



İSTANBUL
MENKUL KIYMETLER
BORSASI

2011 FAALİYET RAPORU

İçindekiler

02	Gelişmelerle 2011
04	Başkan'ın Mesajı
06	Yönetim Kurulu, Denetleme Kurulu
08	Üst Yönetim
10	Uyuşmazlık Komitesi
11	Disiplin Komitesi
14	Küresel Piyasalar ve Türkiye
24	Piyasalar
	Hisse Senetleri Piyasası
	Gelişen İşletmeler Piyasası
	Tahvil ve Bono Piyasası
	Yabancı Menkul Kıymetler Piyasası
35	Kotasyon Faaliyetleri ve Halka Arzı Teşvik Çalışmaları
38	İş Geliştirme ve Pazarlama Faaliyetleri
42	Gözetim ve Denetim Faaliyetleri
43	Bilgi Teknolojileri
45	Üyelere Yönelik Faaliyetler
46	Bilgilendirme Faaliyetleri
49	Uluslararası Faaliyetler
52	Etkinlikler
53	İstanbul Uluslararası Finans Merkezi Çalışmaları
54	İnsan Kaynakları
57	Eğitim, Yayın ve Araştırma Faaliyetleri
60	Hukuki Faaliyetler
62	Risk Yönetimi
62	İMKB Yerleşkesindeki Çalışmalar
63	İştirakler
63	Sürdürülebilirlik ve Sosyal Sorumluluk
66	Denetleme Kurulu Raporu
67	Bağımsız Denetim Raporu
96	Biz Bir Aileyiz

Bu raporda paranın tarihi ve sikkelerde ilgili bilgiler aşağıdaki kaynaklardan derlenmiştir.

- 'A History of the Classical Greek World'. P.J. Rhodes, Wiley-Blackwell, Chichester, (2010)
- 'Ancient Civilizations of Turkey' - Referans, Maestro Yayınları, İstanbul (1995)
- 'The Oxford Dictionary of Byzantium' - Oxford University Press, Oxford, (1991)
- 'Paranın Tarihi' - Catherine Eagleton, İş Bankası Kültür Yayınları, İstanbul (2011)
- 'The Seljuks in Asia Minor' Tamara Talbot Rice, Thames and Hudson, London, (1961)
- 'Osmanlı İmparatorluğu'nda Paranın Tarihi' - Şevket Pamuk, Tarih Vakfı Yurt Yayınları, İktisat Tarihi Dizisi, İstanbul (1992)
- 'Son İmparatorluk Osmanlı' İlber Ortaylı, Timaş Yayınları, İstanbul (2006)



Anadolu'nun güçlü kökleri üzerinde yükseliyoruz

Köklü tarihi boyunca Anadolu paranın, ticaretin ve gelişimin merkezi oldu.

Hititler icat ettikleri tahta arabalarla mallarını Babil, Amurru ve Ugarit krallıklarına satarak ticaretin ilk tohumlarını attılar.

Lidyalılar ilk altın parayı basarak büyük bir atılım gerçekleştirdiler ve kralları Karun döneminin en güçlü, en zengin hükümdarı oldu.

Bizanslılar Doğu ticaret yollarını ellerinde tutarak imparatorluklarını yüzyıllar boyunca sürdürdüler.

Selçuklular ticaret yollarını Kervansaraylar ağıyla örerek tüccarlara güvenli ve ücretsiz konaklama yerleri sağladılar.

Osmanlılar fethettikleri her ülkede üretimi ve ticareti teşvik ederek örnek bir ekonomi yönetimi sergilediler.

Biz, yüzlerce medeniyete ev sahipliği yapmış, dünyada eşi bulunmayan zenginliklere sahip bu toprakların köklü geleneğini yaşıyoruz.

Biz, Anadolu yatırımcısının birikimlerini etkili ve güvenli bir şekilde değerlendirmesini sağlıyor, ekonomimize yeni kaynaklar aktarıyor ve Türkiye'yi daha iyi, daha müreffeh bir geleceğe taşımak için var gücümüzle çalışıyor, 26 yıldır Türkiye ile birlikte büyüyoruz.

Gelişmelerle 2011

OCAK

1 Ocak

Yeni Ekonomi Pazarı ile II. Ulusal Pazar birleştirildi.

3 Ocak

İMKB'de ilk işlemin 25. yıldönümü kutlandı.

6 Ocak

İMKB üyesi bir aracı kurum için Katılım Endeksi hesaplanmaya başladı.

7 Ocak

Bankalararası Repo Ters Repo Pazarı açıldı.

10 Ocak

HSP Otomatik Seans Durdurma Sistemi (OSD) devreye alındı.

27 Ocak

İMKB, International Islamic Financial Market'e gözlemci statüsünde üye oldu.

TEMMUZ

1 Temmuz

İMKB Temettü Endeksi ve İMKB Temettü 25 Endeksi hesaplanmaya başladı.

19 Temmuz

Nitelikli Yatırımcıya İhraç Pazarı'nda (NİP), hisse senetleri İMKB'de işlem görmeyen ortaklıkların da borçlanma aracı ihraç edebilmeleri sağlandı.

ŞUBAT

4 Şubat

SPK, KOSGEB, İMKB ve TSPAKB arasında işbirliği protokolü Bilim, Sanayi ve Teknoloji Bakanımız Nihat Ergün'ün katılımıyla imzalandı. Protokol kapsamında, KOSGEB tarafından "Gelişen İşletmeler Piyasası KOBİ Destek Programı" oluşturuldu.

GİP'te ilk şirket işlem görmeye başladı.

MART

8 Mart

İMKB'de seans, 8 Mart Dünya Kadınlar Günü'nde Cumhurbaşkanımız Sayın Abdullah Gül ve Hanımefendi Hayrünnisa Gül'ün katılımlarıyla açıldı.

18 Mart

KAP sisteminde yayımlanan bildirimlere SMS ve Wap yoluyla ulaşım imkanı sağlayan "KAP Mobil Bilgi Servisi" uygulaması devreye alındı.

AĞUSTOS

15 Ağustos

TBP'de ilk kez yabancı bir ihracının borçlanma araçları, nitelikli yatırımcılar arasında işlem görmeye başladı.

22 Ağustos

İMKB Günlük Bülteni'nin basılmasına son verilerek KAP'ta ilan edilmesine başlandı.

EYLÜL

9 Eylül

NİP'de ilk kez Borsa dışından bir bankanın borçlanma araçları ihraç edilerek Borsa'da işlem görmeye başladı.

29 Eylül

Kazakistan Borsası ile işbirliğinin geliştirilmesi amacıyla Mutabakat Zaptı imzalandı.

30 Eylül

İMKB, Extensible Business Reporting Language (XBRL) International'a üye oldu.

NİSAN

1 Nisan

HSP'de Birincil Piyasa'da ilk halka arzlarda uygulanacak; "Sabit Fiyatla Talep Toplama ve Satış Yöntemi" ile "Değişken Fiyatla Talep Toplama ve Satış Yöntemi" devreye alındı.

HSP'de Birincil Piyasa ve Toptan Satışlar Pazarı'nın seans saatleri 10:30-12:00 olarak değiştirildi.

Yeni Bilgi Dağıtım Sözleşmesi devreye alındı.

16 Nisan

HSP işlem salonu kullanıcı ağında 1000 Mbps bağlantı hızı sağlayan yapılanmaya geçildi.

MAYIS

13 Mayıs

İMKB Balıkesir Endeksi hesaplanmaya başladı.

16 Mayıs

KAP'ta bildirimlerin sadece nitelikli elektronik sertifika ile gönderilmesi uygulamasına geçildi.

24 Mayıs

Milli Eğitim Bakanımız Sayın Nimet Çubukçu'nun katılımıyla Eğitime Fiziksel Katkı Projesi EFİKAP 6 Protokolü imzalandı.

HAZİRAN

8 Haziran

İMKB endeksleri, Türk Patent Enstitüsü'nde "marka" olarak tescil edildi.

15 Haziran

İMKB, Saraybosna Borsası'na yüzde 5 payla ortak oldu.

TBP'nin 20. Kuruluş Yıldönümü kutlandı.

EKİM

10 Ekim

NİP'de ihraç edilen menkul kıymetlerin Menkul Kıymet Tercihli Repo Pazarı'nda işlem görmesine imkan tanındı.

20 Ekim

İlk Varlığa Dayalı Menkul Kıymet NİP'de işlem görmeye başladı.

KASIM

1 Kasım

HSP'de en iyi alıŖ/satıŖ kademesinde yapılan emir iptali, fiyat kötüleŖtirmesi ve miktar azaltımında farklı ücret uygulanması ile emir kötüleŖtirmenin ücrete tabi tutulmasına başlandı.

2 Kasım

Resmi Gazete'de yayınlanan 662 sayılı Kanun Hükmünde Kararname ile faaliyetlerimizin yasal dayanađını oluŖturan 91 sayılı KHK'da deđişiklik yapıldı.

15 Kasım

Türk Telekom Turpak Ŗebekesi, metroethernet eriŖime de izin veren yeni nesil Türk Telekom MPLS Ŗebekesine aktarılmaya başlandı.

17 Kasım

II. Ulusal Pazar Genelgesi ile GİP'te işlem gören Ŗirketlerin II. Ulusal Pazar'a kabulüne iliŖkin hükümler düzenlendi.

20 Kasım

İŖ Süreçleri Modelleme ve Dokümantasyonu ile Operasyonel Risklerin Analizi ÇalıŖması tamamlandı.

28 Kasım

Türk-Yunan Ortak Endeksi GT 30, Türk Patent Enstitüsü'nde marka olarak tescil edildi.

ARALIK

7 Aralık

Toptan SatıŖlar Pazarı Genelgesi'nde deđişiklikler yapılarak, payların Borsa'da işlem gören niteliđe dönüŖtürülmeden satılabilmesine imkan sađlandı.

10 Aralık

Takasbank Felaket Kurtarma ve Acil Durum Sistemleri'ne eriŖim testleri kapsamında, Takasbank üyelerinin (ilk etapta 30 üye) İMKB Uzaktan EriŖim Ađı'nı kullanarak İMKB'de bulunan Takasbank, VOB ve MKK sistemlerine eriŖmesi sađlandı.

15 Aralık

HSP Teminatlandırma Yapısının Gözden Geçirilmesi ve Alternatif Model ÇalıŖması tamamlandı.

21 Aralık

Sermaye piyasalarına yönelik farkındalıđın artırılması ve yatırım kültürünün geliŖtirilmesi için Anadolu Üniversitesi ile işbirliđi protokolü imzalandı.

28 Aralık

Milli Eğitim Bakanımız Sayın Ömer Dinçer'in katılımıyla Eğitime Fiziksel Katkı Projesi EFİKAP 7 Protokolü imzalandı.

29 Aralık

SPK kaydında olup Borsa'da işlem görmeyen Ŗirketlerin hisse senetlerinin Halka Arz Edilmeksizin Borsa'da İşlem Görmesine İliŖkin Genelge, Serbest İşlem Platformu (SİP) Ŗirketlerini de kapsayacak Ŗekilde yeniden düzenlendi.

30 Aralık

SPK kaydında olan Ŗirketlerin paylarının işlem görebileceđi SİP işleyiŖ esasları düzenlenerek Genelge yayınlandı.

Başkan'ın Mesajı

2012 yılı İMKB için değişimin milâdı olacaktır. İMKB olarak stratejik önceliğimiz İstanbul Finans Merkezi Projesi ekseninde Borsamızı bölgesinde lider duruma getirmektir. Bu hedefin en önemli adımı olarak 2012 yılında Borsamız şirketleştirilerek yeniden yapılandırılacaktır.

2011 yılı, gelişmiş ülkelerden kaynaklanan sorunların gölgesinin dünya ekonomisinin üzerine düştüğü bir yıl olmuştur. Avro Bölgesi'ndeki kamu maliyesine ilişkin kaygıların etkisiyle finansal piyasalarda gözlenen dalgalanmalar küresel risk iştahını azaltmıştır. Her ne kadar ABD Merkez Bankası'nın 2010 yılı sonlarında başlattığı genişleme politikası sebebiyle yılın ilk yarısında hisse senetleri piyasalarında olumlu bir hava oluşmuşsa da, yılın ikinci yarısında endeksler değer yitirmiş, borsalardaki dalgalanmalar artmıştır.

Küresel piyasaların içerisinden geçtiği olumsuz seyir İstanbul Menkul Kıymetler Borsası'na da yansımıştır. Ancak bu olumsuz şartlarda dahi işlem hacmi önemli ölçüde etkilenmemiş, 3 trilyon ABD doları seviyesinde gerçekleşmiştir. Ayrıca 2011 yılı içerisinde 27 şirketimizin daha Borsamıza katılmasıyla işlem gören şirket sayısı 363 olmuştur. İşlem gören varant sayısı 22'den 175'e, özel sektör borçlanma araçları ise 16'dan 58'e yükselmiştir. Borsamız, Dünya Borsalar Federasyonu (WFE) üyeleri arasında işlem hacmi açısından 20'inci, piyasa değeri itibarıyla 32'inci, işlem gören şirket sayısı olarak da 34'üncü sırada yer almıştır. WFE üyesi gelişmekte olan ülkeler sıralamasında ise işlem hacminde 7'inci, piyasa değerine göre 15'inci, işlem gören şirket sayısı itibarıyla 16'ıncı sıradadır.

2011 yılı içerisinde Borsamızın teknik altyapısına ilişkin kimi uygulamalar başlatılmıştır. Bu çerçevede, otomatik seans durdurma sistemi ve kamuyu aydınlatma platformu mobil bilgi servisi devreye alınmıştır. Temettü endeksi hesaplanmaya başlamış, "Risk Bazlı İş Süreçleri Modelleme ve Dokümantasyonu ve Operasyonel Risk Analizi" projesi tamamlanmıştır. Serbest İşlem Platformu faaliyete girmiş, Gelişen İşletmeler Piyasası'nda (GİP) ilk şirket işlem görmeye başlamıştır. Yine bu dönemde, KOBİ'lerin halka arz maliyetlerinin KOSGEB tarafından finansmanı konusunda bir işbirliği protokolü imzalanmıştır.

Uluslararası ilişkiler kapsamında Saraybosna Borsası'na yüzde 5'lik sermaye payı satın alınarak ortak olunmuştur. Uluslararası İslami Finans Piyasası'na (IIFM) gözlemci üye olunmuştur. 17-18 Mayıs 2011 tarihlerinde Almanya'nın Düsseldorf ve Köln şehirlerinde, 23 Kasım 2011 tarihinde ise Frankfurt'ta Türk kökenli yatırımcılara yönelik tanıtım amaçlı "Türkiye'de Yatırım, Borsa ve Sermaye Piyasası" toplantıları düzenlenmiştir. 17-18 Eylül 2011 tarihlerinde ise İslam Konferansı Örgütü (OIC) Üye Ülke Borsaları Forumu toplantısına ve "Capital Market Linkages and Technology" konulu seminere ev sahipliği yapılmıştır.

Sosyal sorumluluk projelerimiz çerçevesinde, Borsamızın 1998'den bugüne Milli Eğitim Bakanlığı'na tahsis ettiği fon ile sürdürdüğü Eğitime Fiziksel Katkı Projesi (EFİKAP) kapsamında Bakanlık ile 6. ve 7. Protokoller imzalanarak Bakanlığın ihtiyaç duyduğu okul inşaatları için 182 milyon ₺ destek taahhüt edilmiştir. Bu proje kapsamında, bugüne kadar Bakanlığa yaklaşık 1 milyar 400 milyon ₺ fon tahsis edilerek 74 il, 243 ilçede 400 adet okul yapımının finansmanı sağlanmıştır.

Borsamız bünyesinde yer alan piyasaların geliştirilmesi ve güçlendirilmesine yönelik adımlarımız 2012 yılında hız kazanacaktır. Bu çerçevede, teknolojik altyapı hedeflerimize uygun olarak yeniden tesis edilecektir. Özel sektör borçlanma araçlarının likiditesini artırmak amacıyla piyasa yapıcılığı uygulamasının başlatılması ve kira sertifikalarının alım satımına imkân sağlayacak "Faizsiz Ürünler Pazarı"nın açılması gündemimizdedir. Uygulamaya aldığımız "Entegre Gözetim Stratejisi" ile piyasaların önleyici, sistematik ve dinamik bir yöntemle gözetimi sağlanacaktır. 2012 yılında hayata geçirmeyi planladığımız diğer bir proje ise yeni bir veri merkezinin oluşturulmasıdır. Bu proje kapsamında veri yedekleme ünitelerimiz ve elektro-mekanik altyapı tamamen yenilenecek, bütün bilgi sistemleri tek çatı altında toplanacaktır. Altyapımızın geliştirilmesine yönelik bir diğer projemiz ise Kamuyu Aydınlatma Platformu'nun 3. Etap Geliştirme Projesi'dir.



M. İbrahim Turhan
Borsa Başkanı



Halka Arz Seferberliğimiz bünyesinde yer alan faaliyetlerimiz 2012 yılında da sürecektir. Bu çerçevede, Gelişen İşletmeler Piyasası'nda işlem görmeye aday KOBİ'lere yönelik faaliyetlerimiz artacaktır. Yine ürün çeşitliliğimizi artırmak amacıyla gayrimenkul başta olmak üzere varlığa dayalı menkul kıymetlerin arzı teşvik edilecektir. Türkiye-Birleşik Arap Emirlikleri ve İslam Konferansı Teşkilatı Üyesi Ülkeler Menkul Kıymetler Borsaları Ortak Endeksi gibi uygulamalar devreye konulacak, bölge ülkelerinin uluslararası standartları sağlayan menkul kıymetlerinin İMKB'de işlem görmesi sağlanacaktır. İMKB Sürdürülebilirlik Endeksi de yine bu çerçevedeki gündem maddelerimiz arasındadır.

Öte yandan, 2012 yılı Mart ayı içerisinde başta SPK olmak üzere tüm diğer paydaşlarımızla başlattığımız yatırımcı seferberliği kapsamında yatırımcı tabanının genişletilmesine, finansal okur-yazarlığın artırılmasına ve bireysel yatırımcıların kurumsal yatırımcılar yoluyla borsaya erişimlerinin sağlanmasına dönük faaliyetleri önemsemekteyiz. Bu çerçevede, www.bilinciyatirimci.org sitesi ve Anadolu Üniversitesi ile birlikte geliştireceğimiz TV programları yoluyla yatırım bilincinin ve finansal okur-yazarlığın geliştirilmesine yönelik adımlar atılacaktır.

2012 yılı İMKB için değişimin milâdı olacaktır. İMKB olarak stratejik önceliğimiz, İstanbul Finans Merkezi Projesi ekseninde Borsamızı bölgesinde lider duruma getirmektir. Bu hedefin en önemli adımı olarak 2012 yılında Borsamız yeniden yapılandırılacaktır. İMKB'nin şirketleştirilmesi, özelleştirilmesi ve halka arzı en önemli gündem maddemizdir. Yine stratejik önceliğimiz çerçevesinde bölgesel ve küresel düzeyde işbirliklerine gidilecektir. Borsamızı daha ileri hedeflere taşıyarak bölgesinde lider, küresel ölçekli bir borsa haline getirme yolunda en büyük teşvik kaynağımız siz paydaşlarımızın destekleri olacaktır.

Yönetim Kurulu Denetleme Kurulu

31.12.2011 itibarıyla



Hüseyin ERKAN
Başkan



Yusuf SERBEST
Yönetim Kurulu
Başkan Vekili



Sudi AYDEMİR
Yönetim Kurulu Üyesi



Mehmet OSMANOĞLU
Yönetim Kurulu Üyesi



Dr. Berra DOĞANER
Yönetim Kurulu Üyesi



Didem GORDON
Denetleme Kurulu Üyesi



Hakan DEMİRBİLEK
Denetleme Kurulu Üyesi

KANUN HÜKMÜNDE KARARNAMEDE DEĞİŞİKLİK (KHK/662)

Resmi Gazete'nin 2 Kasım 2011 tarih 28103 (mükerrer) sayısında yayımlanan 662 sayılı "Aile ve Sosyal Politikalar Bakanlığı'nın Teşkilat ve Görevleri Hakkında Kanun Hükmünde Kararname ile Bazı Kanun ve Kanun Hükmünde Kararnamelerde Değişiklik Yapılmasına Dair Kanun Hükmünde Kararname"nin 74. Maddesi ile İMKB faaliyetlerinin yasal dayanağını oluşturan 91 sayılı Menkul Kıymetler Borsaları Hakkında Kanun Hükmünde Kararname'nin 6. Maddesi özetle aşağıdaki şekilde değiştirilmiştir.

"Borsa Başkanı ve Yönetim Kurulu:

Menkul kıymetler borsalarında bir başkan ve altı üyeden oluşan yedi kişilik bir yönetim kurulu bulunur. Borsa Başkanı, Yönetim Kurulu'nun da başkanıdır. Borsa Başkanı ve Yönetim Kurulu'nun üç üyesi, Sermaye Piyasası Kurulu'nun ilgili olduğu bakanın teklifi üzerine müşterek kararname ile atanır. Yönetim Kurulu'nun diğer üç üyesi, menkul kıymetler borsalarının genel kurullarınca üyeleri arasından grup ayrımı yapılmaksızın seçilir. Yönetim Kurulu, ilk toplantısında kendi üyeleri arasından bir Başkan Vekili seçer.

Borsa Yönetim Kurulu, Borsa Başkanı dahil en az dört üyenin hazır bulunması ile toplanır. Kararlar katılanların oy çokluğu ile alınır. Oylamalarda çekimser oy kullanılmaz; oyların eşitliği halinde Borsa Başkanı'nın oy doğrultusunda karar alınır.

Borsa Başkanı'nın görev süresi dört yıl, Yönetim Kurulu üyelerinin görev süresi üç yıldır. Borsa genel kurullarınca seçilen Yönetim Kurulu üyeliklerinin herhangi bir nedenle boşalması halinde, Borsa genel kurullarınca boşalma tarihinden itibaren otuz gün içinde boş üyelik için seçim yapılır; bu süre zarfında görev yapmak üzere, Yönetim Kurulu'nca yeni üye seçilir. Borsa Başkanlığı ve müşterek kararname ile atanan Yönetim Kurulu üyeliklerinin herhangi bir nedenle boşalması halinde, boşalma tarihinden itibaren iki ay içinde Sermaye Piyasası Kurulu'nun ilgili olduğu bakanın teklifi üzerine müşterek kararname ile atama yapılır."

Söz konusu kararnamedeki geçici madde ile İMKB Başkanı ve Yönetim Kurulu üyelerinin görevleri 31 Aralık 2011 tarihinde sona ermiştir.

Borsamız Yönetim Kurulu 1 Ocak 2012 tarihi itibarıyla, üçlü kararname ile atanan Borsa Başkanı M. İbrahim Turhan, Yönetim Kurulu üyeleri Abdulkerim Emek, Burhanettin Aktaş ve Osman Akyüz ile, 29 Kasım 2011 tarihli İMKB Genel Kurulu tarafından seçilen Mehmet Osmanoğlu, İlhami Koç ve Cavidan Konuralp'ten oluşmaktadır. İMKB Denetleme Kurulu ise İMKB Genel Kurulu tarafından seçilen iki üyeden oluşmaktadır. Bu görevi Didem Gordon ve Hakan Demirbilek yürütmektedir.



Soldan Sağa: Hüseyin ERKAN, İbrahim KURBAN, Emin Ali GÜNDEZ, Dr. Esin AKBULUT, Dr. Aydın SEYMAN

Üst Yönetim

Hüseyin ERKAN

Başkan

1958 yılında doğan Hüseyin ERKAN, 1981 yılında New York Üniversitesi Stern School of Business'da İşletme Fakültesi Uluslararası İşletme ve Finans Bölümü'nü bitirdi. 1982-1984 yıllarında aynı üniversitede yüksek lisans eğitimini tamamladı. 1994 yılında İMKB'ye katılan ERKAN, çeşitli birimlerde müdür olarak görev yaptı. 1996 yılında İMKB Başkan Yardımcılığı görevine getirilen ERKAN, 2006 yılına kadar sürdürdüğü bu görevi boyunca İMKB'ye vizyon kazandıran önemli çalışmalara imza attı. Avrasya Borsaları Federasyonu'nun (FEAS) kuruculuğunu ve koordinatörlüğünü yapan ERKAN, Kasım 2007'de İMKB Başkanlığı görevine atandı. İMKB Başkanı olarak aynı zamanda FEAS Başkanı ve Dünya Borsalar Federasyonu (WFE) Yönetim Kurulu Üyesi olarak uluslararası platformlarda hizmet verdi. İMKB Başkanı ERKAN'ın görev süresi, 2 Kasım 2011 tarihinde yayımlanan 662 sayılı Kanun Hükmünde Kararname uyarınca 31 Aralık 2011 tarihinde sona erdi.

İbrahim KURBAN

1. Başkan Yardımcısı

1959 yılında doğan İbrahim KURBAN, Orta Doğu Teknik Üniversitesi İktisadi ve İdari Bilimler Fakültesi mezunudur. 1999 yılında İMKB'ye katıldı. 2008 yılında İMKB Başkan Yardımcılığı görevine atandı. 2009 yılından itibaren 1. Başkan Yardımcısı olarak görev yapmaktadır.

Emin Ali GÜNDEZ

Başkan Yardımcısı

1958 yılında doğan Emin Ali GÜNDEZ, Ankara Üniversitesi Siyasal Bilgiler Fakültesi İktisat Bölümü mezunudur. 1990 yılında İMKB'ye katıldı. 1994 yılında İMKB Başkan Yardımcısı olan GÜNDEZ, Mart 2012'de emeklilik nedeniyle İMKB'den ayrıldı.

Dr. Esin AKBULUT

Başkan Yardımcısı

1957 yılında doğan Dr. Esin AKBULUT, Ankara Üniversitesi Siyasal Bilgiler Fakültesi İktisat ve Maliye Bölümü'nden mezun olduktan sonra yüksek lisansını University of East Anglia England'da matematiksel iktisat alanında, doktorasını Ankara Üniversitesi Siyasal Bilimler Fakültesi'nde iktisat alanında tamamladı. 1993 yılında İMKB'ye katıldı. 1994 yılında İMKB Başkan Yardımcısı olan AKBULUT, Şubat 2012'de emeklilik nedeniyle İMKB'den ayrıldı.

Dr. Aydın SEYMAN

Başkan Yardımcısı

1968 yılında doğan Dr. Aydın SEYMAN, İstanbul Teknik Üniversitesi İşletme Fakültesi Endüstri Mühendisliği Bölümü mezunudur. 1996'da İstanbul Üniversitesi İktisat Fakültesi'nde yüksek lisansını, 2004 yılında ise doktorasını tamamladı. 1990 yılında İMKB'ye katıldı. 2008 yılından beri İMKB'de Başkan Yardımcısı olarak görevini sürdürmektedir.



Adalet POLAT, Mustafa BALTACI, Dr. Saim KILIÇ, Canan Güven OKAN

Adalet POLAT

Başkan Yardımcısı

1965 yılında doğan Adalet POLAT, Ankara Üniversitesi Siyasal Bilgiler Fakültesi'nden 1988 yılında mezun oldu. İstanbul Üniversitesi'nden 1994 yılında yüksek lisans derecesi aldı. 1990 yılında İMKB'ye katıldı. 2009 yılından beri İMKB Başkan Yardımcısı olarak görevini sürdürmektedir.

Mustafa BALTACI

Başkan Yardımcısı

1973 yılında Ankara'da doğan Mustafa BALTACI, 1994'de Ankara Üniversitesi Siyasal Bilgiler Fakültesi'nden mezun oldu. Pennsylvania Üniversitesi'nden Kamu Yönetimi alanında yüksek lisans ve Finansal Yönetim alanında diploma dereceleri aldı. Başbakanlık Teftiş Kurulu Başkan Yardımcısı, Dünya Bankası'nda Araştırmacı, Başbakanlık Düzenleyici Reform Grubu Başkanı, Başbakan Yardımcısı Danışmanı ve Ziraat Bankası Denetleme Kurulu Üyesi olarak görev yaptı. 2010 yılından beri İMKB Başkan Yardımcısı olarak görevini sürdürmektedir.

Dr. Saim KILIÇ

Teftiş ve Gözetim Kurulu Başkanı

1972 yılında doğan Dr. Saim KILIÇ, 1993'te A.Ü. Siyasal Bilgiler Fakültesi Uluslararası İlişkiler Bölümü'nden mezun oldu. 2001'de ABD'de University of Illinois at Urbana-Champaign'de Finans, 2002'de Siyasal Bilgiler Fakültesi'nde İşletme dalında yüksek lisansını, 2007'de Gazi Üniversitesi'nde Muhasebe-Finansman dalında doktorasını aldı. 1994-2009 döneminde Sermaye Piyasası Kurulu'nda uzman, Başbakanlık'ta danışman ve Devlet Denetleme Kurulu'nda geçici uzman olarak görev yaptı. 2009 yılından bu yana İMKB Teftiş ve Gözetim Kurulu Başkanı olarak görevini yürütmektedir.

Canan Güven OKAN

Bilgi Sistemleri Merkezi Genel Yönetmeni

1957 yılında doğan Canan Güven OKAN, 1979 yılında Kingston University Computer Science Engineering (BSC) ve 1981 yılında London School of Economics & Political Science, Operational Research (MSC) bölümlerinden mezun oldu. 1996 yılında İMKB'ye katıldı. 1997 yılında İMKB'de Bilgi Sistemleri Merkezi Genel Yönetmeni olan OKAN, Mart 2012'de emeklilik nedeniyle İMKB'den ayrıldı.



Soldan Sağa: Yasemin Öney CANKURTARAN, Ayşe Elçi TERZİ, Tamer AKBAL

Uyuşmazlık Komitesi

Yasemin Öney CANKURTARAN

Başkan

1970 yılında doğan Yasemin Öney CANKURTARAN, Ankara Üniversitesi Siyasal Bilgiler Fakültesi İşletme Bölümü mezunudur. 2004 yılından beri İMKB'de Uyuşmazlık Komitesi Başkanı olarak görev yapmaktadır.

Ayşe Elçi TERZİ

Üye

1968 yılında doğan Ayşe Elçi TERZİ, İstanbul Üniversitesi Hukuk Fakültesi mezunudur. 2004 yılından beri İMKB'de Uyuşmazlık Komitesi Üyesi olarak görev yapmaktadır.

Tamer AKBAL

Üye

1974 yılında doğan Tamer AKBAL, Marmara Üniversitesi İktisadi ve İdari Bilimler Fakültesi İşletme Bölümü mezunudur. 2010 yılından beri İMKB Uyuşmazlık Komitesi Üyesi olarak görev yapmaktadır.



Bedii ENSARİ, Hayati ÖZTORNACI, O. Sencer TANRIVERDİ

Disiplin Komitesi

Bedii ENSARİ

Başkan

1935 yılında doğan Bedii ENSARİ, Ankara Üniversitesi Hukuk Fakültesi mezunudur. 1993 yılından beri İMKB'de Disiplin Komitesi Başkanı olarak görev yapmaktadır.

Hayati ÖZTORNACI

Üye

1962 yılında doğan Hayati ÖZTORNACI, Gazi Üniversitesi İktisadi ve İdari Bilimler Fakültesi mezunudur. 2006 yılından beri İMKB'de Disiplin Komitesi Üyesi olarak görev yapmaktadır.

O. Sencer TANRIVERDİ

Üye

1964 yılında doğan O. Sencer TANRIVERDİ, İstanbul Üniversitesi İktisat Fakültesi mezunudur. 2008 yılından beri İMKB'de Disiplin Komitesi Üyesi olarak görev yapmaktadır.

Lidya Krallığı

Anadolu'da yaşamış en zengin halklardan biri olan Lidyalılar, paranın mucidi olarak tanınmaktadır. Ege'den Akdeniz'e uzanan bir coğrafyaya yayılan Lidya Krallığının merkezi, Küçük Menderes ve Gediz nehri vadileri olmuştur.

Lidyalılar ilk altın-gümüş karışımı sikkeyi bastırmışlar ve tedavüle sokmuşlardır. En parlak dönemlerini büyük kralları Karun (Kroisos) zamanında yaşamışlardır. M.Ö. 561 – 546 yılları arasında tahtta kalan Karun kudreti ve servetiyle bir efsaneye dönüşmüş, dünya kültürüne zenginliğin ve gücün sıfatı olan 'Karun gibi zengin' deyimini kazandırmıştır. Paralarına kendi isimlerini ve krallıklarının simgesi olan aslan başını işleyen Lidyalılar'dan Herodot ve Homeros eserlerinde bahsetmektedir.



Lidya aslan ve boğa başı sikkesi, altın

*M.Ö. 6. yüzyıl
Kral Karun dönemi*



Lidya kral başı sikkesi, gümüş

*M.Ö. 6. yüzyıl
Kral Karun dönemi*



Lidya aslan ve boğa başı sikkesi, gümüş

*M.Ö. 6. yüzyıl
Kral Karun dönemi*

Küresel Piyasalar ve Türkiye

Yıl boyunca Avro Bölgesi'nde hüküm süren borç krizi kaynaklı gelişmeler piyasalarda etkili olurken, Türkiye 2010 yılında yakaladığı yüksek büyüme temposunu 2011 yılında da sürdürmüştür.

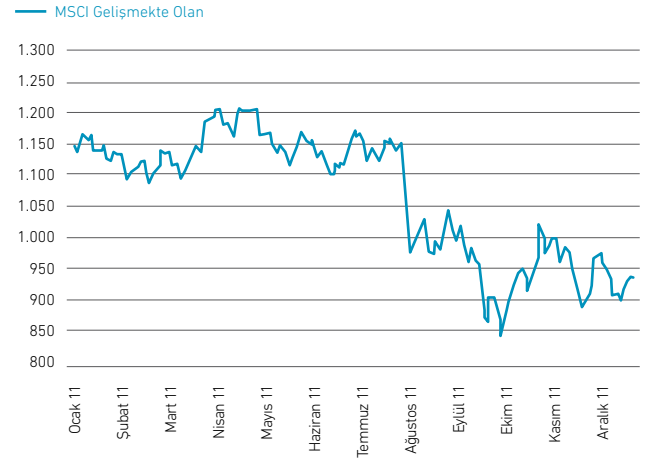
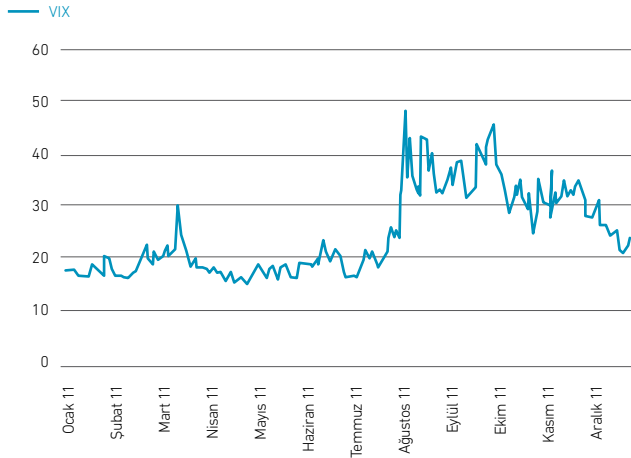
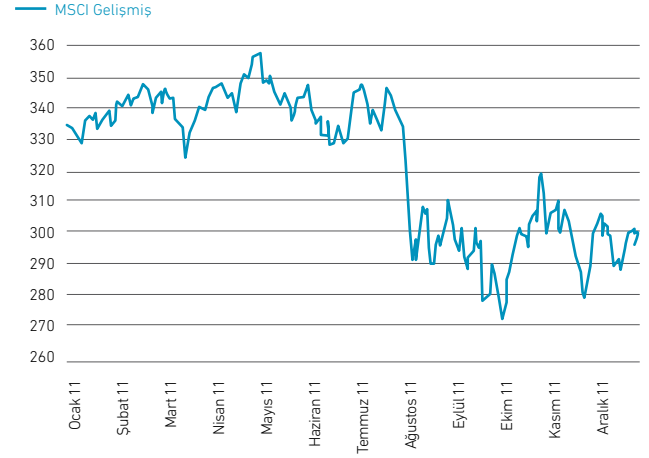
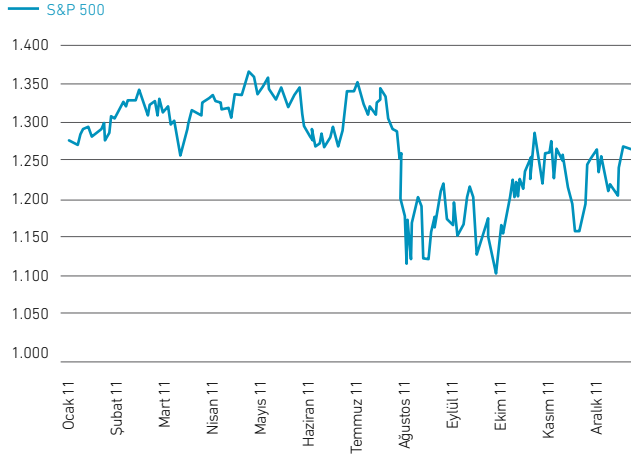
2011 yılında küresel ekonomi, derinleşen Avro Bölgesi borç krizinin de etkisiyle zayıf bir görünüm sergilemiş, toparlanma süreci özellikle yılın ikinci yarısında hız kaybetmiştir. Gelişmiş ülke merkez bankaları 2011 yılında da genişleyici para politikalarını devam ettirirken, gelişmekte olan ülke merkez bankaları özellikle yılın ilk yarısında artan enflasyon baskısı karşısında sıkılaştırıcı yönde önlemler almışlardır. Gelişmiş ülkelerde kamu maliyesine ilişkin kaygılar 2011 yılında da piyasalarda etkili olmaya devam etmiştir.

2010 yılının Kasım ayında uygulanmaya başlayan ABD Merkez Bankası Fed'in 600 milyar ABD doları tutarındaki ikinci nicel gevşeme programının etkisiyle, 2011 yılının ilk yarısında hisse senetleri piyasalarındaki olumlu seyir devam etmiş ve S&P 500 endeksi Mayıs ayında kriz dönemindeki zirve değerine ulaşmıştır. Haziran ayında nicel gevşeme programının tamamlanmasının ardından, Ağustos ayında ABD'nin kredi notunun düşürülmesi ve Avrupa borç krizinin derinleşmesiyle birlikte yılın ikinci yarısında hisse senetleri endeksleri değer kaybetmiş ve volatilité yükselmiştir.

Yıl boyunca Avro Bölgesi'nde hüküm süren borç krizi kaynaklı gelişmeler piyasalarda etkili olmuştur. Yunanistan'a yönelik kurtarma paketi ve borçların yeniden yapılandırılmasına yönelik karar alma süreçlerinin oluşturduğu belirsizlik piyasaların gündemini uzun süre meşgul etmiştir. Krizin yüksek kamu borcuna sahip diğer Avro Bölgesi ekonomilerine yayılma riskiyle artan endişeler sonucunda bankacılık sistemindeki güven sorunu yeniden ön plana çıkmıştır. Likidite sıkışıklığı ve yükselen borçlanma maliyetleri karşısında gelişmiş ülke merkez bankaları Kasım ayında swap anlaşmalarının süresini uzatmış ve swap maliyetini düşürmüşlerdir. Aralık ayında Avrupa Merkez Bankası'nın bankalara 489 milyar Avro tutarında 3 yıl vadeli borçlanma imkanı sunmasının etkisiyle piyasalar yükselişe geçmiştir. Küresel piyasaların merkez bankalarınca sunulan likidite imkanlarına duyarlılığı 2011 yılında da devam etmiştir.



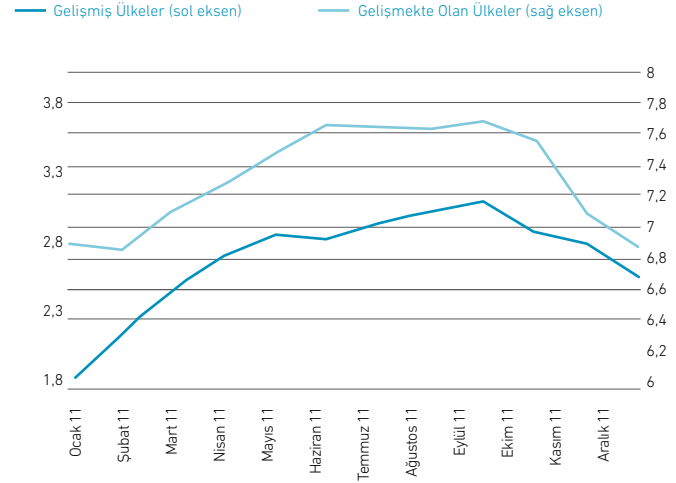
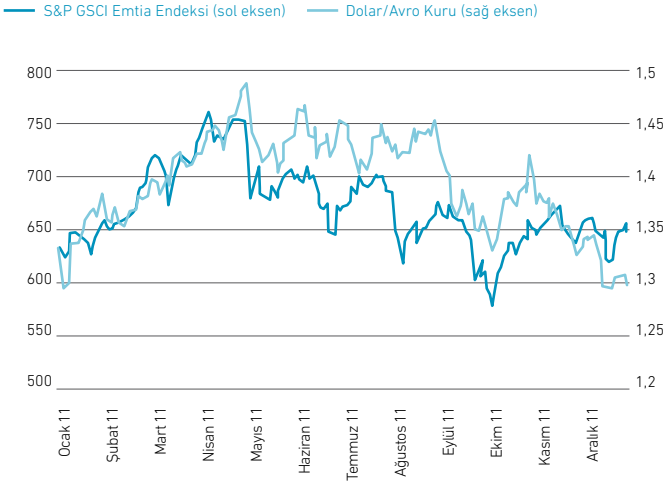
Küresel Piyasalar: S&P 500, VIX (Volatilite), MSCI Gelişmiş, MSCI Gelişmekte Olan Piyasalar Endeksleri



Yılın ilk yarısında gelişmekte olan ekonomilerin artan talebi ve Kuzey Afrika ve Orta Doğu ülkelerinde yaşanan gelişmeler sonucunda yükselen enerji ve emtia fiyatları, dünya genelinde enflasyon baskısını artırmış ve başta gelişmekte olan ülkeler olmak üzere merkez bankalarını sıkılaştırıcı para politikalarına

yönelmiştir. Avrupa Merkez Bankası yıl boyunca hedefin (yüzde 2) üzerinde seyreden enflasyon karşısında, üç yıldır yüzde 1 seviyesinde sabit tuttuğu politika faiz oranını Nisan ve Temmuz aylarında 25'er baz puan artırarak yüzde 1,5'e yükseltmiştir.

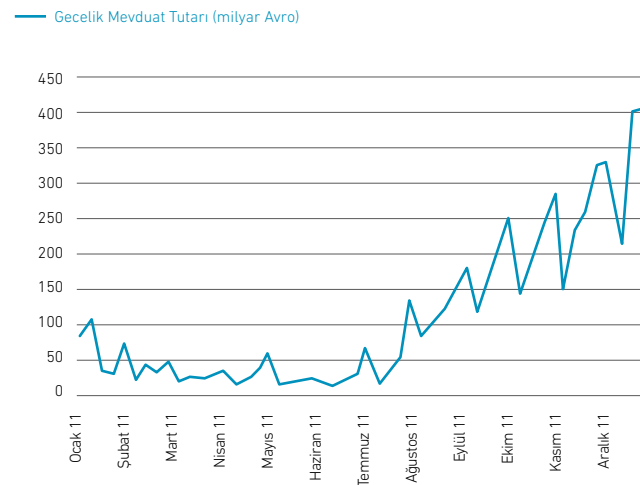
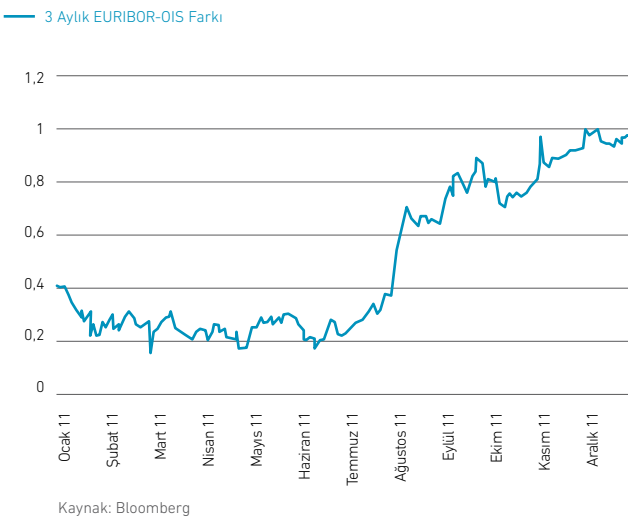
Emtia (S&P GSCI Emtia Endeksi) ve Enflasyon Oranları (Gelişmiş ve Gelişmekte Olan Ülkeler, yıllık yüzde değişim)



Avrupa Merkez Bankası, Avro Bölgesi borç krizinin derinleşmesi ve bölge ekonomisindeki yavaşlamanın da etkisiyle, Kasım ve Aralık aylarında yaptığı 25'er baz puanlık iki indirimle politika faiz oranını tekrar yüzde 1 seviyesine düşürmüştür. Krizin yayılma riski Avrupa bankacılık sistemine de yansımış, güven sorunu yeniden öne

çıkmıştır. Bankaların birbirlerine borç verme eğiliminin göstergesi niteliğindeki EURIBOR-OIS (Overnight Indexed Swap) farkı yılın ikinci yarısında artış göstermiştir.

EURIBOR-OIS Farkı, Bankaların Avrupa Merkez Bankası'ndaki Gecelik Mevduat Tutarı



Ağustos ayında İspanya ve İtalya tahvillerini de içerecek şekilde yeniden tahvil alımlarına başlayan Avrupa Merkez Bankası, Aralık ayında da, yükselen ödeyememe riski karşısında artan likidite sıkışıklığını gidermek, borçlanma maliyetlerini düşürmek ve şirketler ile tüketicilere yönelik kredi akışını canlandırmak amacıyla, bankalara 489 milyar Avro tutarında üç yıl vadeli kredi imkânı sağlamış ve teminat havuzunu genişletme kararı almıştır. Uzun vadeli yeniden finansman operasyonlarının da etkisiyle, Avrupa Merkez Bankası bilançosu yıl sonunda 2,73 trilyon Avro seviyesine yükselmiştir.

2011 yılında, Yunanistan'a tahsis edilmek üzere 130 milyar Avro büyüklüğünde yeni bir kurtarma paketi üzerinde anlaşmaya varılırken, Avrupa Finansal İstikrar Fonu'nun genişletilmesi ve kalıcı nitelikli Avrupa İstikrar Mekanizması oluşturulması doğrultusunda da karar alınmıştır.

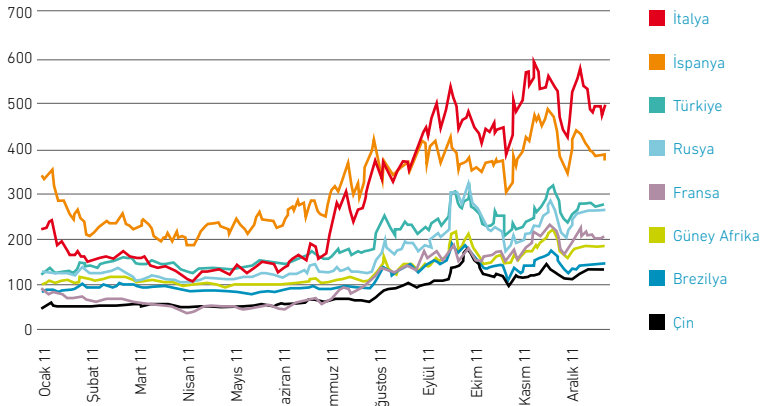
İngiltere'de hedefin üzerinde seyreden enflasyon oranına rağmen, sıkılaştırıcı bütçe önlemlerinin etkisiyle yavaşlayan toparlanma hızı İngiltere Merkez Bankası'nın politika odağını büyüme üzerinde tutmasına neden olmuştur. Küresel ekonomideki yavaşlama ve Avro Bölgesi borç krizinin fon piyasalarına olumsuz yansımalarının da etkisiyle İngiltere Merkez Bankası, en son Kasım 2009'da artırdığı tahvil alım tutarını Ekim 2011'de 200 milyar sterlinden 275 milyar sterline çıkarmıştır.

ABD'de ise henüz tehdit olarak algılanmayan enflasyon ile yüksek işsizlik oranının etkisiyle Fed genişleyici para politikasını yıl boyunca sürdürmüş, portföyündeki menkul kıymetlerin anapara ödemeleri ile tahvil alımı yaparak bilanço büyüklüğünü mevcut seviyelerinde korumaya devam etmiştir.

Mart ayındaki deprem ve sonrasında yaşanan nükleer kriz Japonya ve dünya ekonomisini olumsuz etkilemiştir. Japon yeninin ABD doları karşısında 2. Dünya Savaşı'ndan bu yana en yüksek değerine çıkması üzerine G-7 merkez bankaları yine müdahale etmişlerdir. Avrupa borç krizi ve yendeki değerlenmeye bağlı belirsizliğin de etkisiyle, deflasyonun yaşandığı Japonya'da merkez bankası genişleyici politikasını sürdürmüştür.

Kamu maliyesine ilişkin sorunlar, başta Avro Bölgesi olmak üzere gelişmiş ülkeler için kriz sonrasının en büyük risk unsuru olarak ön plana çıkmaktadır. 2011 yılı, Avro Bölgesi ülkelerinin yanı sıra ABD ve Japonya'nın kredi notunun düşürüldüğü bir yıl olmuştur. Gelişmekte olan ülkelerin gösterdiği performansın da etkisiyle, küresel risk algısı gelişmekte olan ülkeler lehine değişmektedir.

CDS Fiyatları Karşılaştırması: Seçilmiş Gelişmiş ve Gelişmekte Olan Ülkeler



Kaynak: Bloomberg

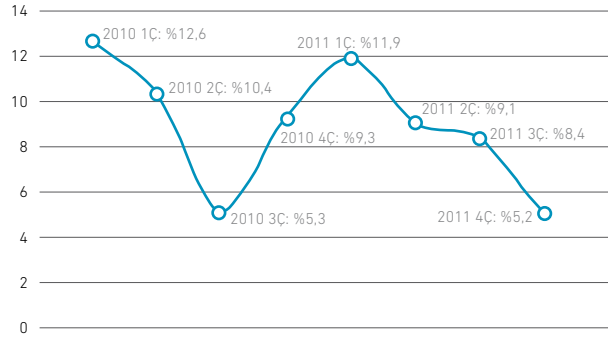
Türkiye

Türkiye, 2010 yılında yakaladığı yüksek büyüme temposunu 2011 yılında da sürdürmüştür. Türkiye ekonomisi yüzde 9,2 oranında büyüme kaydettiği 2010 yılının ardından 2011 yılında da yüzde 8,5 oranında büyümüştür. Sanayi üretimi endeksi 2011 yılı sonunda

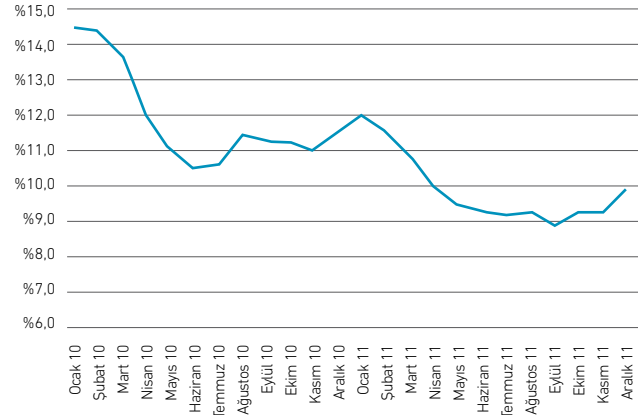
141,3'e (Aralık 2010: 136,2) yükselmiş, kapasite kullanım oranı yüzde 75,5 (Aralık 2010: yüzde 75,6) olarak gerçekleşmiştir. 2011 yılı sonunda reel kesim güven endeksi 97,2, tüketici güven endeksi 92 seviyesindedir. İşsizlik oranı yıl sonu itibariyle yüzde 9,8'e (Aralık 2010: yüzde 11,4) gerilemiştir.

Türkiye: GSYİH Artışı, İşsizlik Oranı, Sanayi Üretimi, Cari Açık

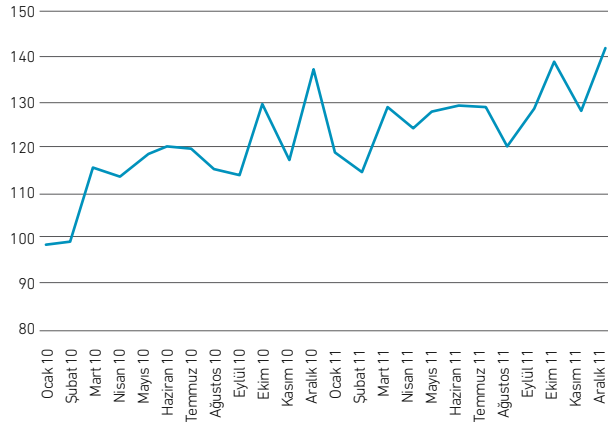
GSYİH artışı (yıllık)



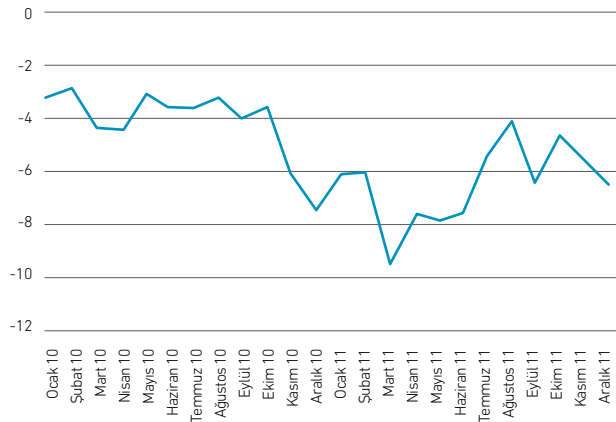
İşsizlik oranı



Sanayi Üretim Endeksi (2005=100)



Cari açık (milyar ABD doları)

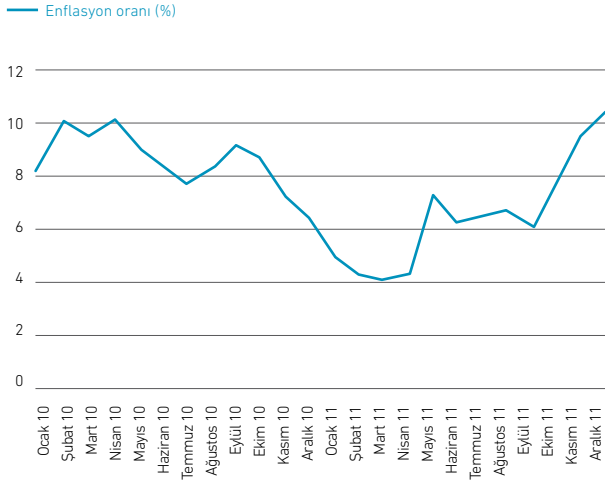


Kaynak: Bloomberg, TCMB, TÜİK

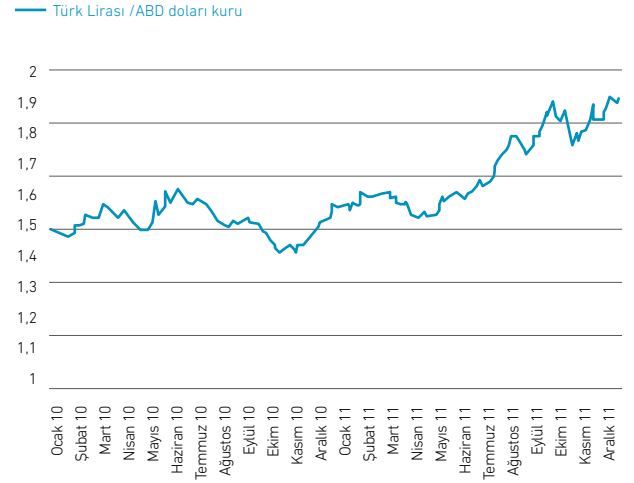
Artan petrol fiyatları, güçlü iç talep ve artış gösteren özel sektör yatırımlarının etkisiyle yükselişini sürdüren cari açık 2011 yılında 77 milyar ABD doları olmuştur. Mart ayında 9,6 milyar ABD dolarına ulaşan cari açık Merkez Bankası'nın aldığı önlemlerin de etkisiyle yılın üçüncü çeyreğinden itibaren düşmeye başlamıştır.

Yıllık enflasyon Mart ayında yüzde 4 ile 1970'ten beri en düşük düzeyine gerilerken, döviz kuru ve enerji fiyatlarındaki artışın etkisiyle yükselişe geçerek yıl sonunda yüzde 10,4'e ulaşmıştır.

Enflasyon ve Türk Lirası /ABD doları Kuru



Kaynak: Bloomberg, TCMB



Merkez Bankası 2010 yılı sonunda uygulamaya koyduğu, artan kısa vadeli fon girişini enflasyon üzerinde baskı oluşturmadan kontrol edebilmek ve kredi hacmindeki artışı yavaşlatmak amacıyla "politika faizinin sınırlı düzeyde düşürülmesi, buna karşılık zorunlu karşılık oranlarının artırılması" şeklinde ifade ettiği politikası kapsamında politika faiz oranını Ocak ayında yüzde 6,5'ten yüzde 6,25'e düşürmüştü, yine 2010 yılı sonunda artırdığı zorunlu karşılık oranlarını Ocak ve Nisan aylarında iki kez daha artırmıştır.

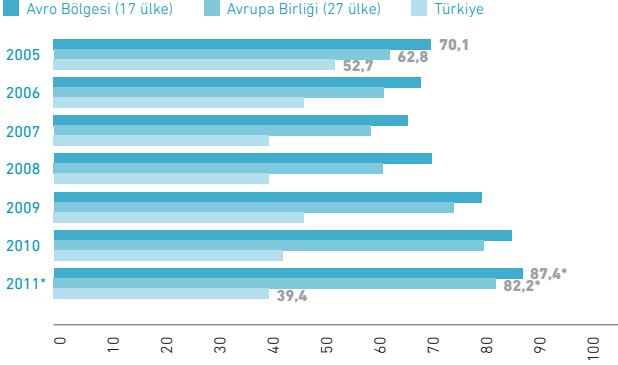
Ağustos ayında Merkez Bankası küresel büyümeye ilişkin endişelerin güçlenmesi ve gelişmiş ülke ekonomilerindeki sorunların derinleşme ihtimali nedeniyle politika faiz oranını 50 baz puan düşürerek, yüzde 6,25'ten yüzde 5,75'e çekmiş, gecelik borçlanma faizini de yüzde 1,5'ten yüzde 5'e yükselterek faiz koridorunu daraltmıştır.

Ekim ayında ise bankacılık sisteminin likidite ihtiyacının daha etkin karşılanması amacıyla, kısa vadeli hesaplara ilişkin zorunlu karşılık oranlarında indirimle gidilirken, küresel risk iştahının azalmasının da etkisiyle Türk Lirası'nda yaşanan değer kaybı ve enflasyondaki artış eğilimi nedeniyle gecelik borç verme faizi yüzde 9'dan yüzde 12,5'e yükseltilmiştir.

Kamu maliyesindeki olumlu seyir 2011 yılında da devam etmiştir. AB tanımlı borç stokunun GSYİH'ye oranı 2011 yılı sonu itibarıyla yüzde 39,4'e (2010: yüzde 42,4) gerilerken, merkezi yönetim bütçe açığının GSYİH'ye oranı da düşüş eğilimini sürdürmüştür.

AB Tanımlı Kamu Borç Stoku ve Merkezi Yönetim Bütçe Açığı

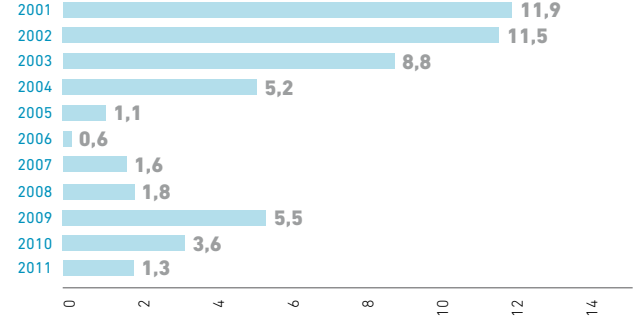
AB Tanımlı Kamu Borç Stoku (GSYİH'ye oranı, %)



*Avro Bölgesi ve Avrupa Birliği verileri 2011 üçüncü çeyreğine aittir.

Kaynak: Hazine, Avrostat

Merkezi Yönetim Bütçe Açığı (GSYİH'ye oranı, %)

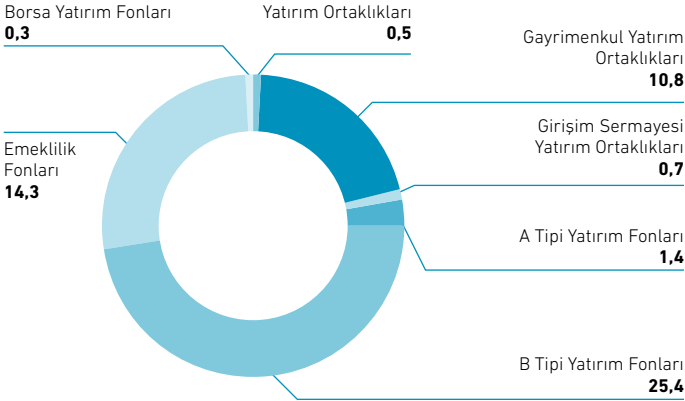


Kamu bütçesine ilişkin olumlu gelişmeler, finansal sektördeki iyileşme ve piyasalardaki derinleşmenin etkisiyle, Eylül ayında Türkiye'nin yerel para cinsinden kredi notu derecelendirme kuruluşu S&P tarafından iki basamak yükseltilerek BB seviyesinden yatırım yapılabilir seviyeye (BBB-) çıkarılmıştır.

2011 yılında bankacılık sektörü toplam aktif büyüklüğü yüzde 20 artış göstererek 1,2 trilyon ₺'ye ulaşmıştır. 2011 yılı sonu itibarıyla bankaların sermaye yeterlilik oranı ise yüzde 16,5 olarak gerçekleşmiştir.

2011 yılı sonu itibarıyla, yatırım fonları portföy büyüklüğü 26,8 milyar ₺, kurumsal yatırımcı portföy büyüklüğü ise 53,5 milyar ₺ seviyesinde gerçekleşmiştir.

Kurumsal Yatırımcı Portföyünün Dağılımı (2011 yılı sonu, milyar ₺)

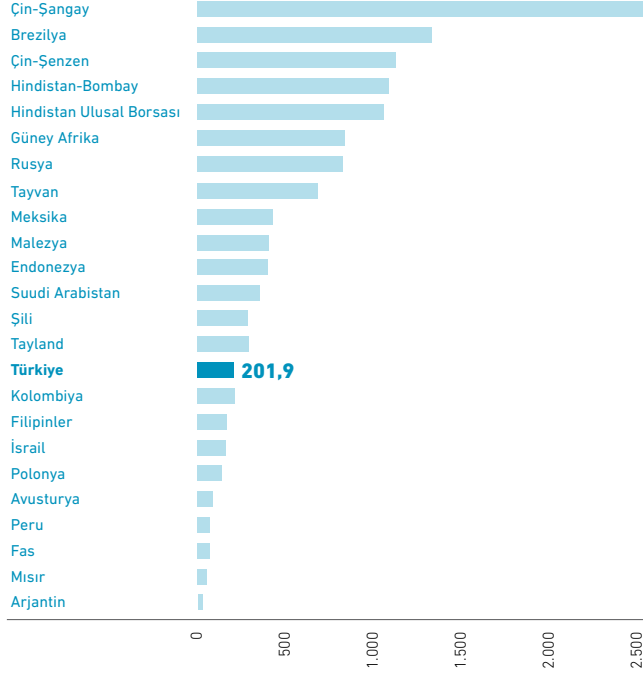


Kaynak: TSPAKB

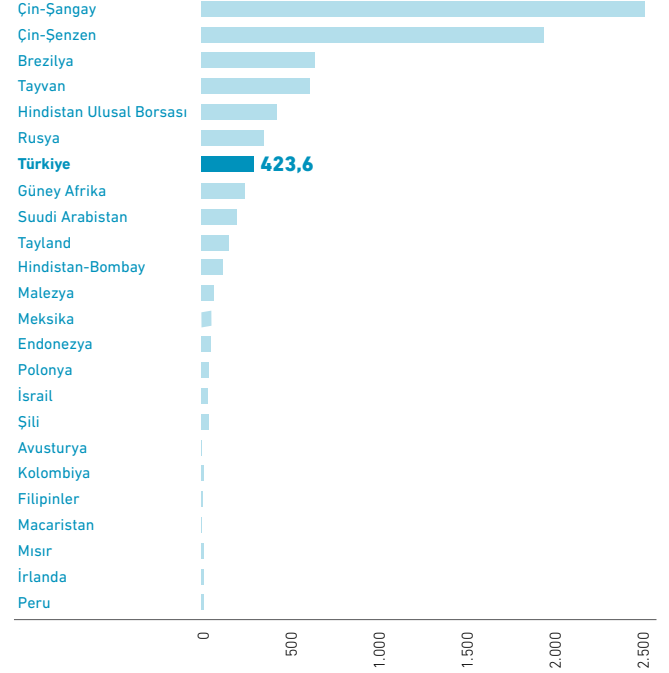
Hisse senedi ihraçlarında 2010 yılında başlayan artış 2011 yılında devam etmiş, bunun yanında özel sektör borçlanma aracı ihraçları da artış göstermiştir. 2011 yılında İMKB'de 25 şirket hisse senedi ihraç ederek toplam 826,5 milyon ABD doları tutarında fon toplarken, Tahvil ve Bono Piyasası'nda gerçekleştirilen 58 ihraç ile 11,1 milyar ABD doları fon toplanmıştır.

Piyasa Değeri, İşlem Hacmi ve İşlem Görme Oranı Karşılaştırmaları

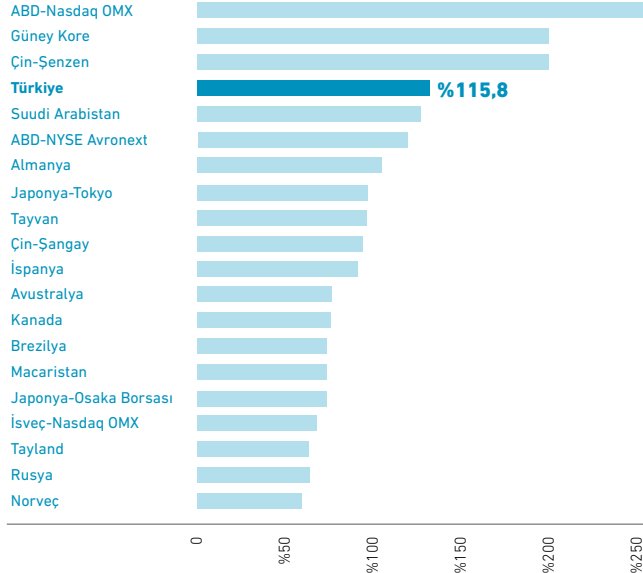
Piyasa Değeri Karşılaştırması: Gelişmekte Olan Ekonomiler (milyar ABD doları, 2011 yılı sonu)



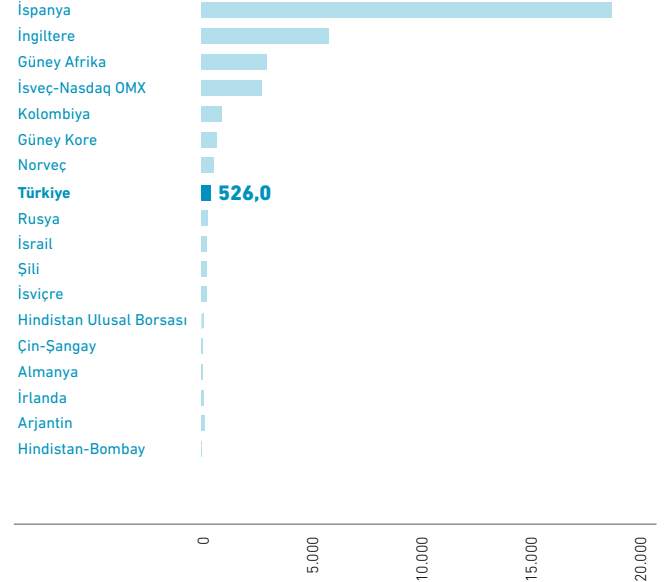
Hisse Senetleri Piyasası İşlem Hacmi Karşılaştırması: Gelişmekte Olan Ekonomiler (milyar ABD doları, 2011)



Hisse Senetleri Piyasası İşlem Görme Oranı: Gelişmiş ve Gelişmekte Olan Ekonomiler (2011)



Tahvil ve Bono Piyasası İşlem Hacmi Karşılaştırması: Gelişmekte Olan Ekonomiler (milyar ABD doları, 2011)



Kaynak: WFE, İMKB

İMKB 2011 yılında gelişmekte olan ülke borsaları arasında hisse senetleri işlem hacmi açısından 7. sırada yer alırken, işlem görme oranı açısından gelişmiş ve gelişmekte olan ülke borsaları arasında 4. sırada yer almıştır. 2011 yılı sonu itibarıyla yabancı yatırımcıların sahip olduğu hisse senetlerinin halka açık piyasa

değeri içerisindeki payı yüzde 62,1 olan İMKB, piyasa değeri açısından gelişmekte olan ülke borsaları arasında 15. sırada yer almaktadır. İMKB Tahvil ve Bono Piyasası ise 2011 yılında işlem hacmi sıralamasında dünya borsaları arasında 8. sırada bulunmaktadır.



Bizans solidus sikkesi, İsa'nın taç giymesi, altın

*M.S. 11. yüzyıl
I. Aleksios dönemi*



Bizans solidus sikkesi, İsa tasviri, altın ve gümüş

*M.S. 9. yüzyıl
II. Romanos dönemi*



Bizans solidus sikkesi, İsa'nın tahta çıkışı, altın

*M.S. 8. yüzyıl
VII. Konstantin dönemi*

Piyasalar

Hisse Senetleri Piyasası'nda günlük ortalama işlem hacmi yüzde 8 artarak 2,75 milyar ₺'ye yükselmiştir.

HİSSE SENETLERİ PİYASASI

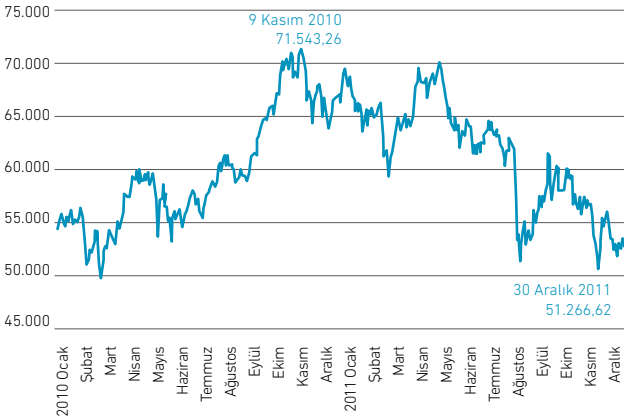
Piyasa Verileri

Özellikle Avrupa'da yaşanan ekonomik ve siyasi belirsizliklerin sermaye piyasaları üzerindeki daraltıcı etkisine rağmen İMKB Hisse Senetleri Piyasası (HSP), 2011 yılında istikrarlı bir performans sergilemiştir.

HSP'nin bir önceki yıla göre ortalama günlük işlem hacmi yüzde 8 artarak 2,75 milyar ₺'ye (1,7 milyar ABD doları), 326 bin olan ortalama günlük sözleşme sayısı yüzde 24 artarak 405 bine yükselmiştir. Ortalama günlük işlem miktarı ise, 2011 yılında 798,4 milyon adet seviyesinde gerçekleşmiştir. Toplam işlem hacmi, bir önceki yıla göre yüzde 9,3 artışla 694,9 milyar ₺ (423,6 milyar ABD doları) olarak gerçekleşmiştir.

İMKB-100 Endeksi, 2011 yılı sonunda 51.266,62 puan (ABD doları bazında 1.580,45 puan) olmuştur.

İMKB 100 Endeksi (2010-2011 Yılları)



İMKB'de işlem gören şirketlerin piyasa değeri 2011 yılı sonunda 381,2 milyar ₺ (201,9 milyar ABD doları) olmuştur.

Türkiye ekonomisindeki olumlu sürecin etkisiyle 2011 yılında İMKB'de halka arzlar artmış, yeni uygulamalar yürürlüğe konulmuştur. İMKB öncülüğünde bir önceki yıl başlatılan halka arz seferberliği 2011 yılında güç kazanmış, 27 yeni şirketin payları Borsamızda işlem görmeye başlamıştır. HSP'de 2011 sonu itibarıyla işlem gören şirket sayısı; Ulusal Pazar'da 237, Kurumsal Ürünler Pazarı'nda 52, İkinci Ulusal Pazar'da 61 ve Gözaltı Pazarı'nda 11 olmak üzere toplam 361 olmuştur. Ayrıca, yıl sonu itibarıyla Kurumsal Ürünler Pazarı'nda işlem gören 12 borsa yatırım fonu ve farklı dayanak varlıklara ve vadelere sahip 175 varant ile birlikte işlem gören menkul kıymet sayısı 548'e ulaşmıştır.

Varantlar; İMKB-30 Endeksi'nde yer alan tek bir hisse senedine ya da birden fazla hisse senedinden oluşan bir sepete dayalı olarak çıkarılabileceği gibi, İMKB endekslerine ve Sermaye Piyasası Kurulu (SPK) tarafından uygun görülen konvertibl döviz, kıymetli maden gibi diğer varlık ve göstergelere bağlı olarak da çıkarılabilmektedir.

Ulusal Pazar'da 2011 yılı toplam işlem hacmi 602,2 milyar ₺ olarak gerçekleşmiştir. Bu tutar toplam işlem hacminin yüzde 87'sini oluşturmuştur. Yıl içerisinde Kurumsal Ürünler Pazarı'nda 8,7 milyar ₺'si borsa yatırım fonlarına, 4,7 milyar ₺'si ise varantlara ait olmak üzere toplam 65,4 milyar ₺, İkinci Ulusal Pazar'da 27,2 milyar ₺ ve Gözaltı Pazarı'nda 0,2 milyar ₺ tutarında işlem gerçekleştirilmiştir.

2011 yılı sonunda İMKB'de işlem gören şirketlerin halka açık paylarının yüzde 62,1'i yabancı yatırımcıların elinde bulunmaktadır.



Yeni Uygulamalar

Piyasaların açık, düzenli ve dürüst çalışmasını sağlamak amacıyla oluşturulan "İMKB Otomatik Seans Durdurma Sistemi" 2011 yılı başında uygulamaya alınmıştır. Tamamıyla otomatik olarak çalışan ve hisse bazında seans durdurma niteliğine sahip olan "İMKB Otomatik Seans Durdurma Sistemi" iki aşamalıdır. Birinci aşamada, piyasayı gerçek zamanlı izlemekte olan sistem, bir hisse senedinin alım satımında geçmiş verilerine göre anormal fiyat veya miktar hareketi tespit ettiğinde ilgili hissedeki işlemleri otomatik olarak durdurmaktadır. Durdurma süresi, sürekli müzayede yöntemiyle işlem gören hisse senetleri için 15 dakika, seansın bitimine 15 dakikadan az süre kalmış ise seansın kalan süresi olarak uygulanmaktadır.

İkinci aşamada, birinci durdurmanın ardından seans yeniden başlatıldıktan sonra durdurmaya esas teşkil eden anormalliğin devam etmesi ve önceden belirlenen diğer şartların oluşması halinde, ilgili hisse senedinin seansı yine sistem tarafından gün sonuna kadar durdurulmaktadır. Ayrıca, yeni bir tedbir olarak, ertesi gün işlemlerinden başlamak üzere brüt takas uygulamasına geçilmektedir. Brüt takas uygulama süresi tüm hisse senetleri için 15 gündür.

Borsa'da Yeni Halka Arz Yöntemleri

Borsa'da halka arz için kullanılan mevcut yöntemlere ilave olarak 4 Nisan 2011 tarihinde iki yeni halka arz yöntemi devreye alınmıştır:

- Sabit Fiyatla Talep Toplama ve Satış Yöntemi
- Değişken Fiyatla Talep Toplama ve Satış Yöntemi

Sabit Fiyat Yöntemi

Tüm emirler, payları halka arz edilen şirket tarafından belirlenen ve duyurulan fiyattan sisteme gönderilir. Farklı bir fiyattan gelen emirler sistem tarafından reddedilir. Emir fiyatı değiştirilemez. Bu yöntemde tek fiyat girilebileceği için "zaman önceliği" kuralı geçerlidir.

Değişken Fiyat Yöntemi

Tüm emirler, payları halka arz edilen şirket tarafından belirlenen ve duyurulan fiyat aralığında sisteme gönderilir. Belirlenen minimum ve maksimum fiyat aralığından farklı bir fiyattan gelen emirler sisteme kabul edilmez. Emir fiyatı minimum ve maksimum sınırlar dahilinde değiştirilebilir.

Her iki yöntemde de dağıtım, birincil piyasa bitişinden itibaren ilgili seans sonuna kadar Borsa tarafından belirlenen zamanda otomatik olarak yapılır.

Uygulamanın devreye alınmasıyla birlikte payları halka arz edilen şirketlere yansıyan maliyetler azaltılmış, yıl içinde Borsamızda yapılan halka arzların büyük bir bölümü bu yöntemler kullanılarak gerçekleştirilmiştir.

Her iki yöntem de talep toplama ve dağıtım aşamalarından oluşmaktadır:

- Talep Toplama Aşaması: Emir toplama süresi en az bir iş günü, en fazla üç iş günüdür. İlgili şirketin talep etmesi durumunda talep toplama süresinin sonu beklenmeden birincil piyasa seansının sonundan itibaren yatırımcılara dağıtım yapılabilmektedir.
- Dağıtım Aşaması: Toplanan emirlerle ilgili düzenleme çerçevesinde halka arz edilen paylar alıcılara dağıtılmaktadır.

8 Ekim 2010 tarihinden itibaren Hisse Senetleri Piyasası'nda emir iptalinin koşulsuz olarak serbest bırakılmasına karar verilmiştir.

Serbest İşlem Platformu (SİP)

SPK'nın 3 Haziran 2011 tarih ve 17/519 sayılı kararı kapsamında; hisse senetleri İMKB'de işlem görmeyen halka açık şirketlerin finansal durumlarının ve halka açıklık yapılarının değerlendirilmesi sonucunda SPK kaydındaki 84 şirketin hisse senetlerinin, Borsamızda işlem görmesine karar verilmiştir. SPK tarafından belirlenen şirketlerle ilgili olarak HSP bünyesinde Serbest İşlem Platformu (SİP) oluşturulmuştur. Borsamızca belirlenen işleyiş esasları SPK tarafından onaylanan SİP'te işlemlere 2012 yılında başlanması planlanmaktadır.

SİP'te işlemler, HSP pazarlarındaki seans saatleri içinde gerçekleşecek ve "tek fiyat sistemi" uygulanacaktır. SİP'te gün içinde 4 kez emir toplanarak fiyat belirlenecektir. SİP'te işlem gören hisseler brüt takas uygulamasına tabi olup A-B-C gruplaması ile birlikte açığa satışa ve kredili menkul kıymet işlemlerine konu edilmeyecektir.

Takas Ücreti

İMKB Takas ve Saklama Bankası A.Ş.'nin (Takasbank) hizmetlerin ayrıştırılması ve ücretlerin hizmet bazında belirlenmesi şeklindeki yönelimi, İMKB Yönetim Kurulu'nun 5 Nisan 2011 tarihli toplantısında görüşülmüş; Takasbank'a, İMKB HSP ve Gelişen İşletmeler Piyasası'nda gerçekleşen işlemlerden tahsil edilen Borsa Payı'nın yüzde 7,50'si oranında takas ücreti ile Banka Sigorta Muameleleri Vergisi (BSMV) ödenmesi kararlaştırılmıştır. Söz konusu uygulama, Temmuz 2011 tarihinden itibaren başlamış ancak, 31 Aralık 2011 tarihinde aşağıda belirtilen yöntemle geçilmesi nedeniyle sonlandırılmıştır.

Borsamız Yönetim Kurulu'nun 30 Eylül 2011 tarihli toplantısında, Takas ve Saklama Merkezleri Yönetmeliği'nin 8.maddesi hükmü ile hizmet bedellerinin ayrıştırılması, borsa payı ile takas ücreti tarifesinin ayrı ayrı belirlenmesi ve takas ücretinin Takasbank tarafından tahsil edilmesi kararlaştırılmıştır. Bu uygulama 2 Ocak 2012 tarihinde başlayacaktır.

Hisse Senetleri Piyasası'nda Emir İptalinin, Miktar Azaltımının ve Fiyat Kötüleştirmesinin Ücretlendirilmesi

Borsamız Yönetim Kurulu, SPK'nın verdiği onay doğrultusunda, 8 Ekim 2010 tarihinden itibaren HSP'de emir iptalinin koşulsuz olarak serbest bırakılmasına karar vermiştir. Bu uygulama ile HSP Alım Satım Sistemi'nde emrin tamamen iptal edilmesi veya emir miktarının azaltılması durumunda, emrin azaltılan kısmının ve iptal edilen emrin tamamının Türk Lirası hacminden milyonda 2,5 oranında ücret alınmaya başlanmıştır.

Borsa Yönetim Kurulu'nun 22 Mart 2011 tarihli toplantısında ise, emir iptali ve miktar azaltımının cari fiyat seviyesinde yoğunlaşması nedeniyle cari fiyat seviyesinde yapılan emir iptallerinde (miktar azaltımları ile birlikte), iptal edilen emrin (azaltılan miktarın) toplam Türk Lirası hacminden yüz binde bir oranında emir iptal ücreti alınmasına karar verilmiştir. Karar, SPK'nın 14 Temmuz 2011 tarihli toplantısında uygun görülmüştür.

Diğer taraftan, 8 Ekim 2010 tarihinden itibaren emir iptalinin koşulsuz serbest bırakılmasına paralel olarak, emir fiyatlarının kötüleştirmesi de (alış emirlerinin fiyatlarının düşürülmesi, satış emirlerinin fiyatlarının yükseltilmesi) serbest bırakılmıştır. Ancak, uygulamada emir kötüleştirmenin bazı hisse senetlerinde emir iptali yerine kullanıldığı görüldüğünden, bu durumun piyasayı bozucu etkisinin azaltılması için; Borsamız Yönetim Kurulu'nun 15 Temmuz 2011 tarihli toplantısında emir fiyatlarının kötüleştirmesinin de emir iptali ile aynı oranda ücretlendirilmesi kararlaştırılmıştır. Söz konusu karar SPK'nın 23 Eylül 2011 tarihli toplantısında uygun görülmüştür.

Yukarıda belirtilen gerek cari fiyat seviyesinde iptal edilen emrin toplam Türk Lirası hacminden yüz binde bir oranında emir iptal ücreti alınması, gerekse emir kötüleştirmenin ücretlendirilmesi kararları doğrultusunda uygulanacak yeni ücretlendirme rejimine ilişkin esaslar 1 Kasım 2011 tarihinde yürürlüğe girmiştir.



Yeni Hisse Senetleri Piyasası Genelgesi

Hisse Senetleri Piyasası Müdürlüğü tarafından 30 Ocak 1995 tarihinden 2004 yılı sonuna kadar çıkartılmış olan tüm genelgeler birleştirilerek 20 Aralık 2004 tarih ve 224 sayılı Genelge yayımlanmış ve HSP'ye ait daha önceki genelgeler iptal edilmişti. Genelgelerin biraraya getirilmesinin sağladığı yarar gözönünde bulundurularak HSP'ye ilişkin 20 Aralık 2004 ile 31 Aralık 2011 tarihleri arasında yürürlüğe konulan tüm düzenlemeleri (36 genelgeyi) kapsayan tek genelge oluşturulmuştur. Bu genelge 2 Ocak 2012 tarihinde yürürlüğe girecektir.

Bu Genelge'de, ilgili düzenlemelerin yer aldığı genelgeler ve genel mektuplara atıflar yapılmış, böylece HSP'de yapılmış bütün düzenlemelerin yürürlükteki hallerinin yanı sıra tarihsel gelişiminin de izlenebileceği bir kaynak oluşturulmuştur.

Tarihsel Volatilite Verileri

3 Ocak 2011 tarihinden itibaren, İMKB 30 ve İMKB 100 endekslerinin 21, 42, 63, 126, 252 günlük "tarihsel volatilite" verileri, İMKB Günlük Bülteni'nin yanı sıra Borsa'nın Türkçe ve İngilizce internet sitesinde yayınlanmaya başlanmıştır.

İMKB Temettü Endeksi

Düzenli olarak nakit temettü dağıtan şirketlerin, yatırımcıların dikkatine sunulması amacıyla 1 Temmuz 2011 tarihinden itibaren, son üç yıl içinde temettü ödeyen şirketlerin yer aldığı "İMKB Temettü Endeksi" hesaplanmaya başlanmıştır. Ayrıca, aynı tarihte finansal ürünlerde dayanak varlık olarak kullanılabilmesi için "İMKB Temettü Endeksi" kapsamında yer alan şirketlerden seçilen 25 hisse senedinden oluşan "İMKB Temettü 25 Endeksi" hesaplanmaya başlanmıştır.

İMKB Endekslerinin Finansal Ürünlerde Kullanımı

İMKB endekslerinin finansal ürünlerde kullanılmasına ilişkin lisanslama çalışmaları 2011 yılında da devam etmiştir. İMKB endekslerini dayanak varlık olarak kullanan finansal ürün sayısı 43'e ulaşmıştır. Bu finansal ürünlerin 2'si İMKB sektör endekslerini, 3'ü İMKB 100 Endeksini, 1'i İMKB Temettü Endeksini, 37'si ise İMKB 30 Endeksini dayanak varlık olarak kullanmaktadır. İMKB 30 Endeksine dayalı varantlar ve İMKB 30 Endeksine dayalı bir Borsa Yatırım Fonu İMKB'de, İMKB 100 ve İMKB 30 Endekslerine dayalı vadeli işlem sözleşmeleri Vadeli İşlem ve Opsiyon Borsası A.Ş.'de (VOBAŞ), İMKB 30 Endeksine dayalı altı ürün ise yurt dışı borsalarda işlem görmektedir. Yatırım fonu, değişken faizli mevduat, anapara korumalı/ garantili fonlar, tezgahüstü türev ürünler gibi 31 finansal ürün ise banka ve aracı kurumların doğrudan müşterilerine sundukları ürünler arasında yer almaktadır.

Katılım Endeksi

İMKB, kendisi dışındaki kurumlara endeks hesaplama hizmeti kapsamında, 6 Ocak 2011 tarihinde Bizim Menkul Değerler A.Ş. için "Katılım Endeksi" hesaplamaya başlamıştır. Endeks, Ulusal Pazar'da işlem gören şirketler ile Kurumsal Ürünler Pazarı'nda işlem gören gayrimenkul yatırım ortaklıkları ve girişim sermayesi yatırım ortaklıklarından, katılım bankacılığı prensiplerine uygun faaliyet gösteren şirketlerin hisse senetlerinden oluşmaktadır.

SPK, KOSGEB, İMKB ve TSPAKB işbirliği protokolü kapsamında “Gelişen İşletmeler Piyasası KOBİ Destek Programı” oluşturulmuştur.

GİP'in ilk şirketi 4 Şubat 2011 tarihinde işlem görmeye başlamıştır.

GELİŞEN İŞLETMELER PİYASASI

Gelişen İşletmeler Piyasası (GİP), kısa sürede büyüme ve gelişme potansiyeli taşıyan küçük ve orta ölçekli şirketlerin dikkatini çekmeyi başarmıştır.

GİP ile ilk tanışan şirket, imalat sanayi sektöründe faaliyet gösteren Berkosan Yalıtım ve Tecrit Maddeleri Üretim ve Ticaret A.Ş. olmuştur. 4 Şubat 2011 tarihinde işlem görmeye başlayan Berkosan, GİP'te yaptığı halka arz ile 8,2 milyon ₺ hasılat elde etmiştir.

GİP'in ikinci şirketi yine imalat sanayi sektöründe faaliyet gösteren Vanet Gıda Sanayi İç ve Dış Ticaret A.Ş. olmuştur. 24 Ağustos 2011 tarihinde işlem görmeye başlayan Vanet, halka arzdan 18,1 milyon ₺ hasılat elde etmiştir.

2011 yılında sermaye artırımı yoluyla paylarını halka arz etmek üzere 6 şirket, tahsisli sermaye artırımı yoluyla halka açılmak üzere ise 1 şirket GİP'e başvuruda bulunmuştur. Başvurularla ilgili işlemler tamamlanmak üzeredir.

Küçük ve orta ölçekli şirketlerin, sermaye piyasası ve İMKB mevzuatına uyumda zorluk yaşamalarını önlemek amacıyla oluşturulan piyasa danışmanlığı görevi için yetkilendirilen şirket sayısı 16'ya yükselmiştir.

Bağımsız denetimle yetkili kuruluşların GİP'te piyasa danışmanlığı görevi için yetkilendirilmesine, SPK'nın 24 Mart 2011 tarihli toplantısında alınan karara istinaden son verilmiştir. Bu kapsamda, yetkilendirilen 6 bağımsız denetim firmasının piyasa danışmanlığı yetkisi iptal edilmiş ve GİP Piyasa Danışmanlığı Görevine İlişkin Usul ve Esaslar Genelgesi'nde yer alan, piyasa danışmanı olabilecek şirket türleri arasından bağımsız denetim firmaları çıkartılmıştır.

Piyasa Danışmanlığı Görevinde Bulunmak Üzere Yetkilendirilen Şirket Sayısı

Piyasa Danışmanı Listesinde Bulunan Şirket Sayısı	
2010 Yılında Yetkilendirilen	4
2011 Yılında Yetkilendirilen	12
Toplam	16

Gelişen İşletmeler Piyasası Halka Arz ve Piyasa Verileri (30.12.2011)

GİP Listesindeki Şirket Sayısı	Halka Arzdan Elde Edilen Hasılat (bin ₺)	Piyasa Değeri (milyon ₺)	İşlem Hacmi (milyon ₺)	İşlem Miktarı (nominal bin ₺)	Sözleşme Sayısı (bin adet)
2	26.239	110	461	155.862	307



GİP'te işlem görmek üzere başvuruda bulunacak şirketlerin, yetkili bir piyasa danışmanı ile başvuru tarihi itibarıyla en az iki yıl geçerli bir piyasa danışmanlığı anlaşması bulunması zorunludur. Yıl sonu itibarıyla imzalanmış olan 10 adet piyasa danışmanlığı anlaşması bulunmaktadır.

Piyasa Danışmanlığı Anlaşmaları

GİP Listesi'nde Bulunan Şirketlerin İmzaladığı	2
GİP Listesi'ne Kabul Başvuru Süreci Devam Eden Şirketlerin İmzaladığı	6
Henüz Başvuru Yapmamış Olan Şirketlerin İmzaladığı	2
Toplam	10

GİP'in kurulması ile piyasa danışmanlığı görevi oluşturulmasının amacı ve hedefleri konusunda bilgi vermek üzere, 28 Mart 2011 tarihinde Piyasa Danışmanları Kurulu toplantısı düzenlenmiştir. Toplantıda, piyasa danışmanlarından neler beklendiği, küçük ve orta ölçekli şirketlerin sermaye piyasalarına kazandırılmasında oynayacakları rol, İMKB'nin belirlediği şirket raporu hazırlanmasına ilişkin asgari standartlar ve GİP'e özel teşvikler hakkında bilgi verilmiştir.

GİP'in tanıtımı amacıyla şehir içi ve şehir dışında yaklaşık 20 etkinliğe katılım sağlanmıştır. Ayrıca İMKB bünyesinde gerçekleştirilen bilgilendirme amaçlı etkinliklerde de GİP tanıtılmaktadır.

SPK, Küçük ve Orta Ölçekli İşletmeleri Geliştirme ve Destekleme İdaresi Başkanlığı (KOSGEB), İMKB ve Türkiye Sermaye Piyasası Aracı Kuruluşları Birliği (TSPAKB) arasında 4 Şubat 2011 tarihinde imzalanan işbirliği protokolü kapsamında, KOSGEB tarafından, KOBİ'lerin halka arz maliyetlerinin finansmanı için "Gelişen İşletmeler Piyasası KOBİ Destek Programı" oluşturulmuştur. KOSGEB, bu program kapsamında, 100.000 ₺'ye kadar geri ödemesiz destek sağlamaktadır.

KOSGEB Teşvikleri

Destek Unsurları	Destek Ödemesi Üst Limiti (₺)	Oran (%)
Piyasa danışmanı danışmanlık hizmet bedeli (azami 2 yıl)	60.000	75
Bağımsız denetim hizmeti bedeli	20.000	75
SPK kurul kaydına alma ücreti, İMKB Gelişen İşletmeler Piyasası Listesine kabul ücreti, Merkezi Kayıt Kuruluşu masrafı	10.000	100
Aracı kuruluşa ödenecek aracılık komisyonu	10.000	75



GİP'TE BİR BAŞARI ÖYKÜSÜ: BERKOSAN

Berkosan Yalıtım ve Tecrit Maddeleri Üretim ve Ticaret A.Ş. (Berkosan), 4.000.000 ₺ nominal değerli paylarının halka arzını 31 Ocak 2011 tarihinde gerçekleştirerek, 4 Şubat 2011 tarihinde GİP'te işlem görmeye başlamış ve GİP'te işlem gören ilk şirket olmuştur.

Berkosan'ın finansal ve yapısal durumu halka arz öncesi 2010 yıl sonu ve halka arz sonrası 2011 yıl sonu verileri karşılaştırılarak incelendiğinde, sermaye piyasaları ile bütünleşmenin şirkete sağladığı yarar net olarak görülmektedir.

Halka arz öncesi 4.000.000 ₺ sermayesini halka arz sırasında 4.000.000 ₺ artırarak yüzde 50 halka açıklık oranına ulaşan ve 2011 yılında tekrar 4.000.000 ₺ bedelli sermaye artırımını gerçekleştiren Berkosan, 12.000.000 ₺'lik sermaye tutarına ulaşmıştır. 2008, 2009 ve 2010 yıllarını zararlarla kapatan Berkosan, 2011 yılında 600.052 ₺ net dönem kârı elde etmiştir.

Aktif büyüklüğü 2010 yıl sonu itibarıyla 13.713.583 ₺ iken 2011 yıl sonunda 25.605.999 ₺'ye yükselen Berkosan'ın kısa vadeli finansal borçları bu dönemde yüzde 34 azalarak 2.754.136 ₺'ye gerilemiştir. 2010 yılı sonunda 506.337 ₺ seviyesinde bulunan net işletme sermayesi gerçekleşen sermaye artırımları sonrası 9.609.611 ₺'ye yükselmiştir.

Berkosan'ın net satışları yüzde 111 artarak 15.724.225 ₺ seviyesine ulaşmıştır. Yıl içinde yapılan ve tamamlanan yatırımlarla çapraz bağlı polietilen üretimi kapasitesi yıllık 521 tondan 677 tona yükselmiş ve kapasitede yüzde 30 oranında artış sağlanmıştır. Ayrıca halka arz sonrası istihdam edilen personel sayısı bir önceki yıla göre yüzde 10 artarak 2011 yıl sonu itibarıyla 86 kişiye ulaşmıştır.

İŞLEM SAATLERİ

Hisse Senetleri Piyasası

Ulusal Pazar, Kurumsal Ürünler Pazarı, İkinci Ulusal Pazar

1. Seans	09:30-12:30
Açılış Seansı	09:30-09:50
Sürekli Müzayede (SM) ve Piyasa Yapıcı SM Seansı	09:50-12:30
Tek Fiyat Seansı	09:50-12:30

Ulusal Pazar, Kurumsal Ürünler Pazarı, İkinci Ulusal Pazar, Gözaltı Pazarı

2. Seans	14:00-17:30
Açılış Seansı	14:00-14:15
Sürekli Müzayede (SM) ve Piyasa Yapıcı SM Seansı	14:15-17:17
Kapanış Seansı	17:17-17:28
Kapanış ve Tek Fiyattan İşlemler	17:28-17:30
Tek Fiyat Seansı	14:15-17:21

Toptan Satışlar Pazarı Birincil Piyasa İşlemleri	10:30-12:00
---	-------------

Rüçhan Hakkı Kupon Pazarı (RHKP)
Yeni Hisse Senedi İşlemleri

Hisse senedinin bulunduğu pazarın içinde, aynı seans süresince gerçekleştirilecektir. RHKP'deki menkul kıymetler açılış ve kapanış seansına dahil edilmez.

Gelişen İşletmeler Piyasası

İşlemler, Hisse Senetleri Piyasası'nda işlemlerin gerçekleştiği seans ve saatlerde gerçekleşir.

Tahvil ve Bono Piyasası

	Aynı gün başlangıç valörlü işlemler	İleri başlangıç valörlü işlemler
Repo Ters Repo Pazarı		
Bankalararası Repo Ters Repo Pazarı	09:30 - 12:00	09:30 - 12:00
Menkul Kıymet Tercihli Repo Pazarı	13:00 - 14:00	13:00 - 17:00

	Aynı gün valörlü işlemler	İleri valörlü işlemler
Kesin Alım Satım Pazarı	09:30 - 12:00 13:00 - 14:00	09:30 - 12:00 13:00 - 17:00

	Tüm işlemler
Nitelikli Yatırımcıya İhraç Pazarı	09:30 - 12:00 13:00 - 14:00

Yabancı Menkul Kıymetler Piyasası

	Tüm işlemler
Uluslararası Tahvil Pazarı ve Avrotahvil Pazarlıklı İşlemler Platformu	09:30-12:00 13:00-17:00

5 Nisan 2012 itibarıyla

Tahvil ve Bono Piyasası'nda yıllık işlem hacmi yüzde 19,08 artarak 4,12 trilyon ₺'ye yükselmiştir.

TAHVİL VE BONO PİYASASI

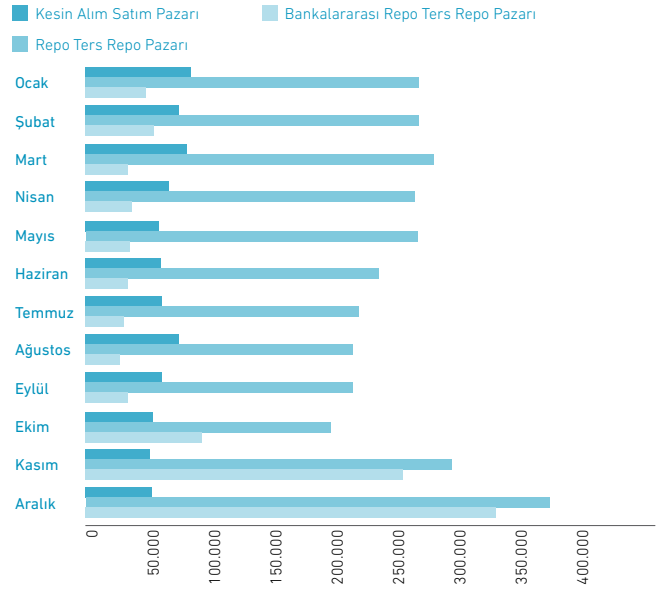
Piyasa Verileri

Tahvil ve Bono Piyasası (TBP) 2011 yılında gelişimini sürdürmüş, 2010'da 3,46 trilyon ₺ (2,31 trilyon ABD doları) olan yıllık işlem hacmi, yüzde 19,08'lik artışla 2011 yılı sonunda 4,12 trilyon ₺'ye (2,45 trilyon ABD doları) yükselmiş, 13,83 milyar ₺ (9,23 milyar ABD doları) olan günlük işlem hacmi ise yüzde 17,79'luk artışla 16,29 milyar ₺ (9,68 milyar ABD doları) olmuştur. İşlem hacminin yüzde 70,41'i Repo Ters Repo Pazarı'nda, yüzde 11,60'ı Kesin Alım Satım Pazarı'nda, yüzde 17,78'i Bankalararası Repo Ters Repo Pazarı'nda, yüzde 0,20'si Menkul Kıymet Tercihli Repo Pazarı'nda, yüzde 0,01'i Nitelikli Yatırımcıya İhraç Pazarı'nda gerçekleşmiştir.

Birinci el piyasa işlemlerini gerçekleştirmek amacıyla 17 Mayıs 2010 tarihinde açılan Nitelikli Yatırımcıya İhraç Pazarı'nda (NİP) 2011 yılında 11 ihraç gerçekleşmiş ve toplam ihraç tutarı 279 milyon ₺ olmuştur.

17 Aralık 2010 tarihinde faaliyete geçen Menkul Kıymet Tercihli Repo Pazarı'nın işlem hacmi 8,4 milyar ₺'dir.

2011 Yılında Tahvil ve Bono Piyasası Kesin Alım Satım Pazarı, Repo Ters Repo Pazarı ile Bankalararası Repo Ters Repo Pazarı Aylık Toplam İşlem Hacimleri (milyon ₺)





Tahvil ve Bono Piyasası'nda İşlem Gören Menkul Kıymetler

Kamu Menkul Kıymetleri	Özel Sektör Menkul Kıymetleri
Devlet Tahvili Hazine Bonosu	Özel Sektör Tahvili Banka Bonosu Varlığa Dayalı Menkul Kıymetler Finansman Bonosu

TBP'de; kamu menkul kıymetleri (devlet tahvili, hazine bonosu) ve özel sektör menkul kıymetleri (özel sektör tahvili, banka bonosu, varlığa dayalı menkul kıymetler, finansman bonosu) işlem görmüştür.

Borsa dışında gerçekleştirilen ve İMKB'de tescil edilen tahvil, bono ve repo işlemleri, bir önceki yıla göre yüzde 28,89 artarak, 915,67 milyar ₺ olmuştur. İMKB'de tescil edilen işlemlerin toplamının yüzde 18,18'lik kısmı Borsa dışında, yüzde 81,82'lik kısmı ise TBP'de gerçekleştirilmiştir.

Yeni Düzenlemeler

TBP bünyesinde, bankaların organize piyasa koşulları içinde repo ters repo işlemlerini zorunlu karşılık ayırmadan gerçekleştirebilmeleri amacıyla oluşturulan Bankalararası Repo Ters Repo Pazarı, Ocak ayında faaliyete geçirilmiştir. Bu pazarda, sadece TBP üyesi bankalar ve T.C. Merkez Bankası işlem yapabilmektedir. Bankalararası Repo Ters Repo Pazarı'nda bankalar sadece portföy hesaplarına işlem yapabilmekte, fon/ortaklık ve diğer müşteriler hesabına işlem yapmalarına izin verilmemektedir.

NİP'i geliştirmek amacıyla hisse senetleri İMKB'de işlem görmeyen ortaklıkların da NİP'te borçlanma aracı ihraç edebilmeleri sağlanmıştır. NİP'te ihraç edilebilecek borçlanma araçlarının çeşitliliğini artırmak amacıyla NİP'te ihraç edilmiş özel sektör borçlanma araçları, Menkul Kıymet Tercihli Repo Pazarı'nda işlem gören menkul kıymetler arasına dahil edilmiştir. Borsa Başkanlığı'na yapılacak başvuru ile satış süresi içinde satılmayan menkul kıymetlerin bakiyesinin, süre sınırı olmaksızın NİP'te yeniden satışına olanak sağlanmıştır.

YABANCI MENKUL KIYMETLER PİYASASI

Yabancı Menkul Kıymetler Piyasası (YMKP); Türkiye'nin içinde bulunduğu bölgede ve diğer bölgelerdeki menkul kıymet ticaretine katkı olarak Türk veya yabancı yatırımcılara yönelik ürün ve hizmet çeşitliliğini geliştirmek amacıyla kurulmuştur. YMKP'de, Türkiye Cumhuriyeti Hazinesi tarafından ihraç edilen dış borçlanma araçları (Avrotahvil) ile SPK tarafından kayda alınan ve İMKB Yönetim Kurulu kararı ile kote edilen veya işlem görmesine karar verilen tahvil ve bono niteliğindeki yabancı borçlanma araçları işlem görebilmektedir.

YMKP bünyesinde Uluslararası Tahvil Pazarı (UTP) ve Avrotahvil Pazarlıklı İşlemler Platformu (EPIP) olmak üzere iki pazar faaliyet göstermektedir.

UTP; tezgahüstü piyasada işlem gören T.C. Avrotahvillerinin organize bir piyasada işlem görmelerini sağlamak amacıyla 16 Nisan 2007 tarihinde kurulmuştur. UTP'de Avrotahvillerin "sürekli müzayede, çoklu fiyat" sistemi içinde doğrudan alım/ doğrudan satım işlemleri gerçekleştirilmektedir. Emirler, işleme konu menkul kıymetin nominal değerleri itibarıyla minimum emir büyüklüğü ve katları şeklinde iletilmektedir. Pazardaki iki karşıt emrin eşleşmesi, sistemde "fiyat önceliği" ve "zaman önceliği" kurallarına göre yapılmaktadır.



EPİP ise, hem organize hem de tezgahüstü piyasaların avantajlı yönlerini taşıyarak Avrotahvil piyasasının rekabet gücünü artırmak amacıyla 17 Aralık 2010 tarihinde faaliyete geçirilmiştir. EPİP, üyelerin işlem yapmak istediği üyeyi belirleyerek emirlerini ilettikleri bir alım satım sistemidir. Emirler, üye kodu ile "Duyuru Emirleri Ekranı"nda yer almakta ve "Pazarlıklı İşlemler Ekranı"nda gerçekleşmektedir. "Duyuru Emirleri Ekranı" aracılığıyla üyeler, belirli bir kıymete ilişkin taleplerini tüm kullanıcılara duyurabilmektedir. Bu ekranda emirler giriş sırasına göre emri veren üyenin kodu ile gösterilmekte, fiyat ve miktar kısıtı uygulanmamaktadır. Bu ekranda otomatik eşleşme olmadığı için üyeler işlemlerini "Pazarlıklı İşlemler Ekranı" üzerinden gerçekleştirmektedir. Pazarlıklı emirler, menkul kıymetin nominal değerleri itibarıyla minimum emir büyüklüğü üzerine 1.000 USD/EUR ve katları şeklinde iletilebilmektedir.

Emirler; üye merkez ofisi ve alternatif erişim noktasındaki Otomatik Tahvil Alım Satım Sistemi (OTASS) terminalleri/TBPAPI kanalıyla veya eksper aracılığıyla UTP'ye iletilebilmektedir.

Avrotahvillerin alım satım emirleri menkul kıymetin ihraç edildiği döviz cinsi üzerinden verilmekte, ödemeler aynı döviz cinsinden gerçekleşmektedir. Avrotahviller 100 birim üzerinden fiyatlandırılmakta olup emirler, tahakkuk etmiş kupon faizini içermeyen "temiz fiyat" üzerinden verilmektedir. Avrotahvil alım satım işlemleri en az 1, en fazla 15 gün valörle yapılabilmektedir.

YMKP bünyesindeki Avrotahvil Pazarlarında, TBP kesin alım satım işlemi yapma yetkisine sahip banka ve aracı kurumlar, mevzuatta belirtilen teminat türlerinden herhangi birinden 50.000 ABD doları veya eşdeğer tutarda teminat yatırarak işlem yapabilmektedir.

Piyasa Verileri

T.C. Hazinesi tarafından 2011 yılında 2 milyar ABD doları nominal değerli Avrotahvil ihracı gerçekleştirilmiş, söz konusu Avrotahviller Borsamız kotuna alınarak YMKP'de işlem görmeye başlamıştır.

YMKP'de 2011 yılı sonu itibarıyla T.C. Hazinesi'nin çıkartmış olduğu 25 Avrotahvil işlem görmektedir. ABD doları cinsinden 19 Avrotahvilin nominal tutarları 34,5 milyar ABD doları, Avro cinsinden 6 Avrotahvilin nominal tutarları ise 7,5 milyar Avro'dur.

2011 Yılında YMKP'de Gerçekleşen Avrotahvil İşlemleri

Genel Toplam (*)	Nominal İşlem Tutarı	İşlem Hacmi	Sözleşme Sayısı
Avro	19.050.000	20.138.578,55	33
ABD doları	52.060.000	63.385.251,69	116

(*) Genel toplamlar tek üyenin taraf olduğu işlemleri de kapsamaktadır.

YMKP'de işlem gören Avrotahvillerin menkul kıymet ve nakit takas işlemleri Takasbank tarafından birleştirilerek yapılan ikili netleştirme sürecinin sonucunda oluşturulan takas talimatları doğrultusunda yapılmaktadır. Takas talimatları, Takasbank tarafından belirlenen uluslararası takas ve saklama kuruluşu (Avroclearbank) nezdinde ilgili üye hesapları kullanılarak teslim karşılığı ödeme prensibine göre gerçekleştirilmektedir. İşlemlerin nakit takası, menkul kıymetlerin ihraç edildikleri döviz cinsinden yapılmaktadır.

Kotasyon Faaliyetleri ve Halka Arzı Teşvik Çalışmaları

Halka açılan şirket sayısı 2011 yılında 27 olmuş, halka arzlarda 2011 yılında, 2000 yılından bu yana en iyi performans sergilenmiştir.

Halka Arz İşlemleri

Halka Arz Seferberliği kapsamında yapılan çalışmalar sonucunda sermaye piyasalarına ve Türkiye ekonomisine artan yoğun ilginin sonucunda, halka açılan şirket sayısı 2000-2009 yılları arasında 9 iken, 2011 yılında 27 olmuştur. Halka arzlarda 2011 yılında, 2000 yılından bu yana en iyi performans sergilenmiştir. Şirketler

İMKB'de işlem görmek üzere ihraç ettikleri hisse senetlerinden 1,3 milyar ₺ kaynak sağlamıştır. Özel sektör borçlanma araçlarında görülen önemli artışla ihraççı şirketler, 58 borçlanma aracından 18,6 milyar ₺ kaynak elde etmişlerdir.

2011 Yılında Menkul Kıymet İhraçlarından Sağlanan Kaynak

Menkul Kıymet Türü	İhraç sayısı	Halka Arzdan
		Sağlanan Kaynak (milyon ₺)
Hisse Senedi	27	1.329,2
İlk Halka Arz	27	1.329,2
Borçlanma Araçları (Tahvil/Bono)	58	18.554,8
Halka Arz	42	17.830
Nitelikli Yatırımcıya Satış	9	538,4
Varlığa Dayalı Menkul Kıymet (VDMK)	7	186,4
TOPLAM	85	19.884

Borsa'da İşlem Gören Diğer Menkul Kıymetlerin Sayısı

Menkul Kıymet Türü	2010	2011
Borsa Yatırım Fonları	12	12
Özel Sektör Tahvilleri	12	29
Özel Sektör Bonoları	4	21
Varantlar	22	175
Varlığa Dayalı Menkul Kıymet (VDMK)	-	6
Uluslararası Tahviller (ABD doları cinsinden)	18	19
Uluslararası Tahviller (AVRO cinsinden)	7	6

Toptan Satışlar Pazarı'nda Gerçekleşen İşlemler

	2010	2011
TSP İşlemi Sayısı	14	12
TSP İşlem Hacmi (₺)	968.600.299	265.638.939

Payları Borsa'da İşlem Gören Şirket Sayısı

2010	2011	Değişim (%)
338	363	7,39

2011 yılında özel sektör borçlanma araçlarında önemli bir artış olmuş, ihraççı şirketler 58 borçlanma aracından 18,6 milyar ₺ kaynak elde etmişlerdir.

Borsa Kotunda/Kaydında Olan Menkul Kıymetlerin Nominal Tutarı

Cinsi	2010	2011	Değişim (%)
Hisse Senedi (₺)	81.943.195.171	86.479.904.400	5,54
Borsa Yatırım Fonları (₺)	2.651.200.000	2.651.200.000	0
Özel Sektör Tahvilleri (₺)	710.500.000	3.595.041.902	405,99
Özel Sektör Bonoları (₺)	1.220.000.000	8.960.458.098	634,46
Varantlar (₺)	20.008.000	95.015.000	374,89
VDMK (₺)	-	165.490.157	-
Uluslararası Tahviller (ABD doları cinsinden)	33.250.000.000	34.500.000.000	3,76
Uluslararası Tahviller (AVRO cinsinden)	8.250.000.000	7.500.000.000	-9,09

Halka Arzı Teşvik Çalışmaları

Şirketlerin sermaye piyasasının sunduğu imkânlardan yararlanmasına katkıda bulunmak amacıyla Borsamız ile Türkiye Odalar ve Borsalar Birliği (TOBB), SPK ve Türkiye Sermaye Piyasası Aracı Kuruluşları Birliği (TSPAKB) arasında 7 Ağustos 2008 tarihinde imzalanan protokol ile başlatılan halka arz seferberliği çalışmaları 2011 yılında da devam etmiştir.

Eskişehir Ticaret Odası'nın (ETO) ev sahipliğinde, 17 Mart 2011 tarihinde düzenlenen "Halka Arz Seferberliği Eskişehir Toplantısı"na Eskişehir Sanayi Odası, Bilecik Ticaret ve Sanayi Odası ve Bozüyük Ticaret ve Sanayi Odası'na kayıtlı şirketlerin yöneticileri katılmıştır.

Halka arz seferberliğinin bir başka adımı olarak, 26 Mayıs 2011 tarihinde Türkiye İhracatçılar Meclisi (TİM) ile SPK, İMKB, TSPAKB, Takasbank ve Merkezi Kayıt Kuruluşu A.Ş. (MKK) arasında işbirliği protokolü imzalanmıştır. Protokol; ihracatçı firmaların büyümek ve yatırımlarını finanse edebilmek için ihtiyaç duyacakları kaynağın temininde sermaye piyasasının sunduğu imkânlardan yararlanmalarını, halka arza uygun bir kurumsal yapıya kavuşmalarını ve kurumsal yönetim ilkelerini benimsemelerini sağlamayı amaçlamaktadır.



2011 Yılında Hisse Senetleri Halka Arz Edilen Şirketler

	İşlem Kodu	Şirket	İşlem Görmeye Başlama Tarihi	Pazar
1	HATEK	Hateks Hatay Tekstil İşletmeleri A.Ş.	17.01.2011	İkinci Ulusal
2	KILER	Kiler Alışveriş Hizmetleri Gıda Sanayi ve Ticaret A.Ş.	27.01.2011	Ulusal
3	LKMNH	Lokman Hekim Engürüsağ Sağlık Turizm Eğitim Hizmetleri ve İnşaat Taahhüt A.Ş.	1.02.2011	İkinci Ulusal
4	BIZIM	Bizim Toptan Satış Mağazaları A.Ş.	3.02.2011	Ulusal
5	BRKSN	Berkosan Yalıtım ve Tecrit Maddeleri Üretim ve Ticaret A.Ş.	4.02.2011	GİP
6	UTPYA	Utopya Turizm İnşaat İşletmecilik Ticaret A.Ş.	24.02.2011	İkinci Ulusal
7	BMEKS	Bimeks Bilgi İşlem ve Dış Ticaret A.Ş.	14.04.2011	Ulusal
8	KLGYO	Kiler Gayrimenkul Yatırım Ortaklığı A.Ş.	20.04.2011	KÜP
9	AKFGY	Akfen Gayrimenkul Yatırım Ortaklığı A.Ş.	11.05.2011	KÜP
10	YAPRK	Yaprak Süt ve Besi Çiftlikleri Sanayi ve Ticaret A.Ş.	13.05.2011	İkinci Ulusal
11	BLCYT	Bilici Yatırım Sanayi ve Ticaret A.Ş.	17.05.2011	İkinci Ulusal
12	KRON	Kron Telekomünikasyon Hizmetleri A.Ş.	27.05.2011	İkinci Ulusal
13	DAGI	Dagi Giyim Sanayi ve Ticaret A.Ş.	1.06.2011	İkinci Ulusal
14	KARKM	Karkim Sondaj Akışkanları Enerji Mühendislik Hizmetleri Sanayi ve Ticaret A.Ş.	2.06.2011	İkinci Ulusal
15	ATAC	Ataç İnşaat ve Sanayi A.Ş.	8.06.2011	İkinci Ulusal
16	ERICO	Ericom Telekomünikasyon ve Enerji Teknolojileri A.Ş.	9.06.2011	İkinci Ulusal
17	SAMAT	Saray Matbaacılık Kağıtçılık Kırtasiyecilik Ticaret ve Sanayi A.Ş.	24.06.2011	İkinci Ulusal
18	GLBMD	Global Menkul Değerler A.Ş.	29.06.2011	İkinci Ulusal
19	MEPET	MEPET Metro Petrol ve Tesisleri Sanayi ve Ticaret A.Ş.	25.07.2011	İkinci Ulusal
20	OZBAL	Özbal Çelik Boru Sanayi Ticaret ve Taahhüt A.Ş.	28.07.2011	Ulusal
21	MATAS	Mataş Matbaacılık Ambalaj Sanayi ve Ticaret A.Ş.	1.08.2011	İkinci Ulusal
22	EUKYO	Avro Kapital Yatırım Ortaklığı A.Ş.	15.08.2011	KÜP
23	VANGD	Vanet Gıda Sanayi İç ve Dış Ticaret A.Ş.	24.08.2011	GİP
24	INFO	Info Yatırım A.Ş.	11.10.2011	İkinci Ulusal
25	ADESE	Adese Alışveriş Merkezleri Ticaret A.Ş.	3.11.2011	İkinci Ulusal
26	GNTRA	Gentra Lojistik A.Ş.	5.12.2011	İkinci Ulusal
27	AVOD	A.V.O.D. Kurutulmuş Gıda ve Tarım Ürünleri A.Ş.	6.12.2011	İkinci Ulusal

GİP : Gelişen İşletmeler Piyasası
KÜP: Kurumsal Ürünler Pazarı

İş Geliştirme ve Pazarlama Faaliyetleri

Yeni Bilgi Dağıtım Sözleşmesi 1 Nisan 2011 tarihinde devreye alınmıştır.

Dayanak hisse senedine sahip olmaksızın sadece hisse senedinin sözleşmenin sonlandırıldığı tarihteki fiyatı ile başlangıç fiyatı arasında oluşan farkın taraflar arasında el değiştirmesini öngören "Fark Sözleşmeleri"nin (Contract for Differences) HSP'de işlem görmesi için SPK'ya başvurulmuştur.

Çeşitli ülkelerde uygulanmakta olan hisse senedi repo işlemlerinin İMKB'de uygulanabilirliğine yönelik çalışmalar yapılmıştır. Tahvil ve Bono Piyasası Müdürlüğü çalışmalarının yanı sıra Bilgi Sistemleri Merkezi'nin de yazılım çalışmalarını tamamlaması ile birlikte Hisse Senedi Repo'sunun TBP bünyesinde kurulacak Hisse Tercihli Repo Pazarı'nın (HREP) altında 2012 yılında işlem görmeye başlaması planlanmaktadır.

Türkiye'deki katılım bankaları ve aracı kurumlar ile yurt dışındaki çeşitli banka ve muhtelif taraflarla İslami (faizsiz) finansal ürünlerin geliştirilerek İMKB'de işlem görebilmesi için değerlendirme toplantıları gerçekleştirilmiştir. Konu ile ilgili çalışmalar halen İstanbul Finans Merkezi (İFM) Eylem Planı ve "İslam Konferansı Örgütü Borsaları" çalışmaları kapsamında sürdürülmektedir.

Büyük miktarda emirlerin piyasa etkisi yaratmadan gerçekleştirilebilmesine olanak sağlayacak mekanizmaların hayata geçirilmesi amacıyla yurt dışındaki düzenlemeler ve piyasalar incelenerek sadece büyük miktarda emirlerin girilebileceği emir defteri oluşturulmasına yönelik çalışmalar yapılmıştır. Yeni uygulamanın BSM'nin yazılım çalışmalarını tamamlamasının ardından devreye alınması planlanmaktadır.

Türkiye'de Karbon Piyasası'nın kurulması ile ilgili çalışmalar çerçevesinde Birleşmiş Milletler Kalkınma Programı (UNDP), T.C. Kalkınma Bakanlığı, T.C. Çevre ve Orman Bakanlığı ve Türk Sanayicileri ve İşadamları Derneği (TÜSİAD) desteği ile Ankara ve İstanbul'da gerçekleştirilen çalıştay ve toplantılar ile İklim Platformu tarafından gerçekleştirilen toplantılara katılım sağlanmış, UNDP ile görüşmeler yapılmıştır. Ayrıca, İFM kapsamındaki 33 numaralı "Karbon piyasası oluşturulması" başlıklı eylem çerçevesinde çalışmalar yapılmaktadır.

BSM ile birlikte 2011 yılında İMKB'nin yurt dışı borsalarla doğrudan karşılıklı emir iletimi ve erişim imkânını yaratmaya yönelik "Global Piyasa Bağlantıları" çalışmasına başlanmıştır.

2011 sonu itibarıyla dağıtıcı sayısı 23, alt dağıtıcı sayısı 115, toplam kullanıcı sayısı 572.377'e ulaşmıştır.

Piyasanın ihtiyaç ve taleplerini öğrenmek, gerekli düzenlemeleri yapabilmek ve uygulanacak yenilikleri karşılıklı değerlendirebilmek amacıyla oluşturulan Hisse Senetleri Piyasası Üyelerle İlişkiler Komitesi (HSP ÜİK) toplantılarına 2011 yılında da düzenli olarak devam edilmiş ve bu toplantılarda ortaya çıkan görüşler ilgili taraflara iletilmiştir.

Diğer borsalarla işbirliği kapsamında, Saraybosna ve Tiran Borsaları ziyaret edilerek işbirliği imkânları değerlendirilmiştir. Ayrıca, Azerbaycan Sermaye Piyasaları'nın Dünya Bankası destekli modernizasyon ihalesine İMKB'nin katılımı için verilen ihale teklifinin hazırlanmasına destek verilmiştir.

Yeni Bilgi Dağıtım Sözleşmesi 1 Nisan 2011 tarihinde devreye alınmıştır. 1 Nisan öncesinde İMKB'de veri yayını yapan 6 dağıtıcı ve 86 alt dağıtıcı varken, 2011 yıl sonu itibarıyla dağıtıcı sayısı 23, alt dağıtıcı sayısı ise 115 olmuştur. Dağıtıcı kurumlar tarafından raporlanan toplam kullanıcı sayısı Nisan 2011'de 382.165 iken Aralık 2011'de 572.377'ye ulaşmıştır.

Veri Dağıtım Sözleşmesi Kapsamında Raporlanan Kullanıcı Sayısı

Nisan	382.165
Mayıs	418.971
Haziran	399.383
Temmuz	434.933
Ağustos	492.516
Eylül	519.739
Ekim	541.028
Kasım	554.521
Aralık	572.377

Not: Açıklanan kullanıcı sayısı; Hisse Düzey 1, Hisse Düzey 1+, Hisse Düzey 2, Hisse Düzey 2+, Tahvil Düzey 1, Tahvil Düzey 1+ ve Tahvil Düzey 2 yurt içi ve yurt dışı toplam kullanıcıları göstermektedir.

Sermaye piyasalarının işleyişinde önemli bir role sahip olan veri yayın sektörünün taleplerini dinlemek, veri yayın konusundaki yenilikleri değerlendirmek üzere 2011 yılında veri yayın kuruluşlarının temsilcileriyle toplantılar düzenlenmiştir.

Borsamızda algoritmik işlemlerin yapılmasına yönelik hazırlık çalışmalarına destek veren Dr. Mehmet Yanılmaz, algoritmik işlemler konusunda 27 Aralık 2011 tarihinde İMKB'de konferans vermiştir. Aynı şekilde Borsamızın uluslararası rekabet gücünü artırmaya yönelik çalışmalar çerçevesinde piyasaların yeniden yapılanması için Prof. Robert Schwartz'dan destek alınmıştır.

Selçuklu İmparatorluğu

1071 Malazgirt savaşı ardından Anadolu'da hâkimiyet kurmaya başlayan Selçuklular, akılcı ve korumacı bir para politikası izlediler. İlk dönemlerde ele geçirdikleri bölgelerin paralarını kullanan Selçuklular, zamanla kendi paralarını basmaya başlayarak ticaret hacimlerini büyük oranda genişlettiler. İlk gümüş Selçuklu sikkesi Sultan Tuğrul Bey zamanında (1041-1042) Nişapur şehrinde kesilmiştir.

Süleyman Şah önderliğinde kurulan Anadolu Selçuklu Devleti ise, Anadolu'da altın madenlerinin bulunmaması yüzünden bakır ve gümüş sikkelere yöneldi. Anadolu Selçukluları, sikkelerde İslam sembollerini tercih etmiş, ilk İslam devletlerinde olduğu gibi ondalık sistem kullanmış ve 1 dinarı 10 dirheme bölmüşlerdir.



Selçuklu sikkesi, İslam motifi, altın

*M.S. 12. yüzyıl
II. Keykubad dönemi,*



Selçuklu sikkesi, güneş ve aslan, gümüş

*M.S. 11. yüzyıl
II. Gıyaseddin dönemi,*



Selçuklu sikkesi, İslam motifi, altın

*M.S. 12. yüzyıl
II. Keykubad dönemi,*

Gözetim ve Denetim Faaliyetleri

Otomatik Seans Durdurma Sistemi (OSD) piyasada olağan dışı fiyat hareketleri görülen hisselerde fiyat hareketlerinin normale dönmesi, yatırımcıların bilgilendirilmesi açısından başarılı bir sistemdir.

Piyasa Gözetimi

Borsa'da işlem gören menkul kıymetlerin güven ve istikrar içinde alınıp satılabilmesini teminen, Sermaye Piyasası Kanunu'na aykırı fiillerin ya da pazar ve piyasaların açık, düzenli ve dürüst çalışmasını engelleyen fiillerin ortaya çıkarılmasına yönelik olarak; HSP başta olmak üzere, menkul kıymet piyasalarında meydana gelen olağandışı fiyat ve miktar hareketleri, elektronik gözetim sistemi çerçevesinde izlenerek raporlanmıştır. Borsa ve üye kayıtları üzerinde yapılan incelemeler sırasında rastlanılan sermaye piyasası mevzuatına aykırı olabilecek hususlar, nihai inceleme ve değerlendirme yapılmasını teminen SPK'ya, Borsa mevzuatına aykırı görülen durumlar ise ilgili birimlere ve komitelere iletilmiştir.

Piyasa gözetimi kapsamında, Otomatik Seans Durdurma Sistemi (OSD) 2011 yılında devreye alınmıştır. Sistemin sonuçları altı aylık bir süre için izlenmiş, piyasa üzerindeki etkileri ve yatırımcıların tepkileri dikkate alınarak nihai şekli verilmiştir. OSD Sistemi 2011 yılı sonuçları itibarıyla piyasada olağandışı fiyat hareketleri görülen hisselerde fiyat hareketlerinin normale dönmesi, yatırımcıların dikkatinin çekilmesi ve bilgilendirilmesi açısından başarılı bir sistem olduğunu göstermiş, piyasa katılımcılarından olumlu tepkiler alınmıştır.

Gözetim ve izleme faaliyetlerinin yanı sıra, yatırımcıların Borsa üyeleri ve Borsa işlemleriyle ilgili şikâyetleri hakkında da Borsa mevzuatı çerçevesinde gerekli incelemeler yürütülmüştür.

Denetim Faaliyetleri

Piyasadaki işlemleri dikkat çekici bulunan ve/veya Borsa'ya iletilen yatırımcı şikâyetleri çerçevesinde, belirlenen üyeler nezdinde denetim yapılmıştır. Ayrıca faaliyette bulunan aracı kurumların tamamında mevzuata uyum kapasitelerinin artırılması ve iç kontrol sistemlerinin değerlendirilmesi amacıyla tarama denetimleri gerçekleştirilmiştir. Yapılan incelemelerin sonuçları ile Borsa ve sermaye piyasası mevzuatına aykırı görülen durumlar; aracı kurumlara, ilgili birimlere, komitelere ve Sermaye Piyasası Kurulu'na bildirilmiştir. Diğer yandan, üyeler ile yatırımcılar arasındaki ihtilaflar nedeniyle uyumsuzluk incelemeleri gerçekleştirilmiştir.

Ayrıca, bilgi dağıtım kuruluşlarının beyanlarının doğruluğunu ve Bilgi Dağıtım Sözleşmesi hükümlerine uyumunu inceleyen denetimler yapılmıştır. Banka ve aracı kurumların Borsamıza tescil ettirmekle yükümlü oldukları Borsa dışında gerçekleştirilen sabit getirili menkul kıymet işlemlerine ilişkin bildirimlerin doğruluğunun denetlenmesi ile bu kurumların hatalı bildirimlerinin düzeltilmesi ya da iptali için yapılan başvurular kapsamında özel denetimler yerine getirilmiştir.

Bilgi Teknolojileri



Piyasalar ile İlgili Çalışmalar

Gözetim sistemi üzerinden gelen hisse senedi işlem sıralarının durdurulmasına yönelik mesajların HSP alım satım sistemi tarafından alınarak ilgili hisselerin işlemlerinin durdurulması ve tekrar işleme açılması süreçleri otomatikleştirilmiştir.

Emir iptallerinin veri yayınına iletilmesi için gerekli çalışmalar yapılmıştır.

Birincil Piyasa için emir toplama ve işlem yöntemlerine yenilerinin eklenmesi için çalışmalar yapılmıştır.

Miktarı azaltılan emirlerin temsilci ekranlarında farklı renkte gösterilmesi, en iyi fiyat seviyesinden emir iptali/miktar azaltılması için farklı emir iptali ücreti alınması, GİP ile ilgili raporların ayrılması, Takasbank ve saklamaya yönelik raporların hazırlanması ile ilgili uygulamalar devreye alınmıştır.

Ayrıca, volatilite ve üye bazında günlük işlem hacmi raporlarının yayınlanmasına başlanmıştır. Hisse-endeks katsayı uygulaması ile hisselerin endeksteeki ağırlıklarının sınırlandırılması uygulaması geliştirilmiş ve devreye alınmıştır. "Düzeltilmiş fiyatlar"ın geçmişe dönük elde edilmesi ve tutulması ile ilgili çalışmalar yapılmıştır.

Kapanış seansı ve kapanış fiyatından işlemlerin yapılması ile ilgili geliştirme çalışmalarında test aşamasına geçilmiştir. HSP Alım Satım Sistemi'nin yeni bir altyapıya kavuşturulması ve bu altyapıda Fix Protokolü üzerinden emir kabul edilmesine yönelik yazılım geliştirme çalışmalarına devam edilmiştir. HSP Alım Satım Sistemi'nin kapasitesinin artırılmasına yönelik çalışmalar yapılmıştır.

HSP yerel ağ yapılanmasında kullanılan ağ cihazları, yeni nesil anahtar cihazlar ile değiştirilmiştir.

HSP işlem salonlarında kullanılmakta olan alım satım PC'leri güncel teknolojiye sahip PC'ler ile değiştirilmiştir.

Hisse senedi tercihlili repo pazarının açılmasına yönelik çalışmalarda test aşamasına geçilmiştir.

İMKB'de Opsiyon Piyasası işlemlerinin gerçekleştirilebilmesi için gerekli geliştirme çalışmalarına devam edilmiş, Takasbank, MKK ve üyelerin katılımı ile entegre testler yapılmış, piyasa açılabilir duruma getirilmiştir. Emir öncesi risk yönetimi ile ilgili hazırlıklara başlanmış ve tasarım aşamasına gelinmiştir. Açılması planlanan Opsiyon Piyasası için altyapı çalışması yapılmış, API yazılımı hazırlanmıştır.

Üye Otomasyon Hizmetleri

Serbest İşlem Platformu (SİP), kapanış seansı, kapanış fiyatından işlemler ile ilgili yazılımlar hazırlanmış, ExAPI'de gerekli güncellemeler yapılmıştır.

Açığa satış muhasebe altyapı değişikliği, özkaynak takip altyapısında iyileştirmeler ve özkaynak takip raporları kullanıma sunulmuştur.

Banka tediyleri için Takasbank EFT sistemine otomatik talimat aktarımı ile ilgili güncellemeler yapılmıştır.

Müşterilerin menkul kıymetlerinin ortalama maliyet ve kar/zarar bilgilerinin hesaplanmasına yönelik çalışma ve müşteri hesap ekstresinin e-posta yoluyla gönderimini ve takip amaçlı raporlanmasını sağlayan uygulama kullanıma sunulmuştur.

İMKB'de işlem gören şirketlerin hak kullanım bilgilerinin KAP üzerinden gerekli tutarlılık ve akış kontrollerinden geçirilerek toplanması için başlatılan çalışmalarda yazılım geliştirme süreci tamamlanmıştır.

Kamuyu Aydınlatma Platformu (KAP)

İMKB'de işlem gören şirketlerin hak kullanım bilgilerinin KAP üzerinden gerekli tutarlılık ve akış kontrollerinden geçirilerek toplanması, bilgilerin KAP'ta yayınlanmasına ilave olarak diğer sermaye piyasası kurumları ile paylaşılması için yazılım geliştirme süreci tamamlanmıştır. KAP İşletim Müdürlüğü (KAPİM) tarafından koordine edilecek test süreci sonrasında 2012 yılı içinde yazılımın devreye alınması hedeflenmektedir.

İMKB şirketleri, BYF'ler ve İMKB üyesi aracı kurumlara ek olarak yatırım fonlarının kamuyu aydınlatma yükümlülüklerini KAP üzerinden yerine getirmeleri ve yatırımcıların bu bildirimlere KAP web sitesi üzerinden farklı başlıklar altında ulaşabilmelerini teminen KAP yazılımındaki değişiklik çalışmaları son aşamasına getirilmiştir. Uygulamanın 2012 yılında devreye alınması planlanmaktadır.

Uzaktan Erişim Projesi

İMKB Uzaktan Erişim Ağı'nda (UEA) kullanılan şebekelerden birinin yeni nesil mpls (multi protocol label switching) şebekeye aktarımı ve HSP üyelerinin hat hızlarının 2 mbps'e çıkarılması için çalışma başlatılmıştır. Çalışmanın, 2012 yılında tamamlanması hedeflenmektedir.

İMKB Uzaktan Erişim Ağı yapılanmasının farklı telekom operatörleri üzerinden yedeklenebilmesi için test çalışmalarına başlanmıştır.

Ortak Teknoloji Platformu (OTP) İle İlgili Çalışmalar

İFM Stratejisi ve Eylem Planı'nda yer alan Takasbank, Vadeli İşlem ve Opsiyon Borsası A.Ş. (VOBAŞ), İstanbul Altın Borsası, MKK ve TSPAKB ile birlikte yürütülen OTP çalışmaları kapsamında; Takasbank, VOBAŞ ve MKK üyelerinin İMKB UEA bağlantıları üzerinden, erişim çalışması başlatılmış ve çalışmanın ilk aşaması olan 30 üyenin bağlantı testi başarıyla gerçekleştirilmiştir.

Vadeli İşlem ve Opsiyon Borsası A.Ş. İle İlgili Çalışmalar

Vadeli İşlem ve Opsiyon Borsası A.Ş. (VOBAŞ) ile Nisan 2004'te imzalanan anlaşma çerçevesinde, 2005 yılından bu yana VOBAŞ tarafından kullanılmakta olan alım satım sistemi yazılımına destek verilmesine devam edilmiştir. VOBAŞ Vadeli İşlemler Piyasası için API yazılımı hazırlanarak kullanıma sunulmuştur.

VOBAŞ tarafından talep edilen kar/zarar durumunda "kur" dönüşümlerinden kaynaklanan yuvarlamalar ile ilgili değişiklik talebi gerçekleştirilmiştir. Ayrıca, alım satım sisteminde performans arttırmaya yönelik çalışmalar ve bazı sorgularda iyileştirmeler yapılmıştır.



Üyelere Yönelik Faaliyetler

Üyelerin ortaklık yapıları dahil olmak üzere, takip edilmekte olan bilgilerde meydana gelen değişiklikler güncellenmiş, İMKB'nin web sitesinde kamunun bilgisine sunulmuştur.

Takasbank ile yapılan çalışma neticesinde İMKB, Takasbank, MKK ve Alo Takas sistemini emniyeti suistimal, bilgisayar suçları gibi çeşitli riskler için sigorta poliçesi satın alınmıştır.

Borsa üyelerinin yabancı banka, aracı kurum veya gerçek kişi nam ve hesabına HSP'de gerçekleştirdikleri işlemlerinin KAP ve İMKB'nin web sitesinde aylık yayımı 2011 yılında da sürdürülmüştür.

HSP'de işlem yapan aracı kurumlara tahsis edilen 2 adet terminalin yanı sıra 2011 yılında da ihale yoluyla ilave terminal alabilme imkânı sağlanmıştır. TBP için İMKB üyelerinden gelen ilave terminal taleplerini karşılamak amacıyla ihale düzenlenmiştir.

İflas idarelerinin ibraz ettiği borç ödemedi aciz belgelerine dayanarak, SPK'nın uygun görüşü üzerine Borsamızca müflis aracı kurumların alacaklılarına ödeme yapılmaktadır. 2011 yılı içinde müflis 3 aracı kurumun alacaklılarına ödenmek üzere 4487 sayılı Kanun uyarınca kurulan Özel Fon'dan ilgili iflas idaresine talep edilen tutarlar gönderilmiştir.

İMKB'de Faaliyet Gösteren Aracı Kuruluşlar

	Aracı Kurum	Yatırım ve Kalkınma Bankası	Ticari Banka	Toplam
Hisse Senetleri Piyasası	102	-	-	102
Gelişen İşletmeler Piyasası	102	-	-	102
Tahvil ve Bono Piyasası Kesin Alım Satım Pazarı	86	11	29	126
Tahvil ve Bono Piyasası Repo Ters Repo Pazarı	53	11	28	92
Menkul Kıymet Tercihli Repo Pazarı	33	6	21	60
Yabancı Menkul Kıymetler Piyasası				
Uluslararası Tahvil Pazarı	86	11	29	126

Bilgilendirme Faaliyetleri

KAP bildirimlerini, 14 veri dağıtım firması ve 13 alt alıcı firma yayınlamakta, 38.500'ün üzerinde kullanıcı KAP verilerini takip etmektedir.

Kamuyu Aydınlatma Platformu (KAP)

SPK, İMKB ve TÜBİTAK UZAY Teknolojileri Araştırma Enstitüsü'nün ortak çalışmaları sonucu geliştirilen KAP, sermaye piyasası ve Borsa mevzuatı uyarınca kamuya açıklanması gerekli bildirimlerin elektronik imzalı olarak iletildiği ve kamuya duyurulduğu elektronik sistemdir.

Sermaye piyasası araçları İMKB'de işlem gören şirketler, katılma payları İMKB'de işlem gören borsa yatırım fonları ve İMKB üyesi aracı kurumlar ile diğer ilgili kurumların kamuya duyurmaları gereken tüm bildirimlerinin KAP'a gönderilmesi uygulamasına 1 Haziran 2009 tarihinde başlanmıştır.

İMKB Yönetmeliği'nde yapılan değişiklikle İMKB Günlük Bülteni'nin kâğıt ortamında basılı olarak yayınlanmasına 22 Ağustos 2011 tarihinde son verilmiş, günlük bülten KAP'ta yayınlanmaya başlanmıştır.

KAP; sermaye piyasası araçları İMKB'de işlem gören tüm şirketler, katılma payları İMKB'de işlem gören borsa yatırım fonları, Borsa üyesi aracı kurumlar ve SPK listesine kayıtlı tüm bağımsız denetim kuruluşları olmak üzere 580'i aşkın şirket ve 2600'ün üzerinde kullanıcıyı kapsamaktadır. Bağımsız denetim kuruluşları, bağımsız denetim zorunluluğu olan dönemlere ilişkin finansal raporları elektronik ortamda imzalayarak, kamuya açıklanmak üzere ilgili ortaklığa iletmekte, ilgili ortaklık bu raporları elektronik ortamda KAP'a göndermektedir.

KAP sistemi sayesinde sermaye piyasası araçları İMKB'de işlem gören şirketler ile katılım payları İMKB'de işlem gören borsa yatırım fonları ve İMKB üyesi aracı kurumları ilgilendiren tüm bildirimler, aracısız ve elektronik imzayla güvenli bir yolla internet üzerinden sisteme gönderilmekte ve anında kamuya paylaşılmaktadır.

İMKB şirketleri, borsa yatırım fonları ve İMKB üyesi aracı kurumların yanı sıra, farklı sermaye piyasası kurumlarının kamuyu aydınlatma yükümlülüklerinin KAP üzerinden yerine getirilmesiyle, KAP'ın bir veri bankası haline gelmesi hedeflenmektedir. KAP sistemine, www.kap.gov.tr adresinden ulaşılmaktadır.

www.kap.gov.tr ziyaretçi analizi

KAP internet sitesine yapılan günlük ortalama ziyaret sayısı	32.589
Her ziyarette ortalama görüntülenen sayfa sayısı	12,54
Ziyaretçinin ortalama kalış süresi (dakika)	16,39
Ortalama görüntülenen sayfa sayısı	408.826

KAP bildirimlerini, 14 veri dağıtım firması ve 13 alt alıcı firma yayınlamakta, 38.500'ün üzerinde kullanıcı KAP verilerini takip etmektedir.

KAP geliştirme çalışmaları kapsamında;

- KAP'ta 27 Aralık 2010 tarihinde, 5070 sayılı Elektronik İmza Kanunu'nun 9'uncu maddesinde belirtilen nitelikli elektronik sertifika kullanımına geçilmiştir. Sertifikaların yenilenmesi için kullanıcılara 16 Mayıs 2011 tarihine kadar süre verilmiş, söz konusu tarihten sonra tüm bildirimlerin sadece nitelikli elektronik sertifika ile gönderimine başlanmıştır.
- Turkcell ile imzalanan protokol kapsamında 18 Mart 2011 tarihinde "KAP Mobil Bilgi Servisi" uygulamasına başlanmıştır. Böylelikle yatırımcılar, şirketlerle ilgili her türlü bildirim ile, İMKB, SPK, Takasbank ve MKK tarafından KAP sistemine iletilen duyurular hakkında cep telefonlarına gönderilecek SMS'ler ile bilgi sahibi olabilmektedirler. Yatırımcılar ilgilendikleri şirketlere ilişkin bildirimleri içeren paketlere abone olarak bu hizmetten faydalanabilmektedir. Uygulamanın diğer operatörlere yaygınlaştırılmasına ilişkin çalışmalar sürdürülmektedir.



İMKB Web Siteleri

Borsamızın Türkçe web sitesi www.imkb.gov.tr işlem gören menkul kıymetler, piyasaların işleyişi, veriler, kote şirketler, eğitim materyalleri, endeksler, halka arz ve borsada işlem görme prosedürü, aracı kuruluşlar ve mevzuata ilişkin bilgi ve verileri kullanıcılarına sunmaktadır.

İMKB web sitelerinin içerik ve tasarım geliştirilmesine yönelik çalışmalar 2011 yılında da devam etmiştir. Web sitelerine yazılı/görsel eğitim materyalleri başta olmak üzere yeni ürün ve piyasalara ilişkin sayfalar ve özellikler eklenmiştir. KAP bildirimlerinin mobil hatlar üzerinden alınabilmesi için oluşturulan KAP Mobil Bilgi Servisi ve 2011 yılında yayın hayatına başlayan "İMKB/İstanbul Stock Exchange Magazine"e web sitesi üzerinden ulaşım imkânı sağlanmıştır. Tasarım çalışmaları başlatılan yeni web sitesinin, 2012 yılında hizmete sunulması planlanmaktadır.

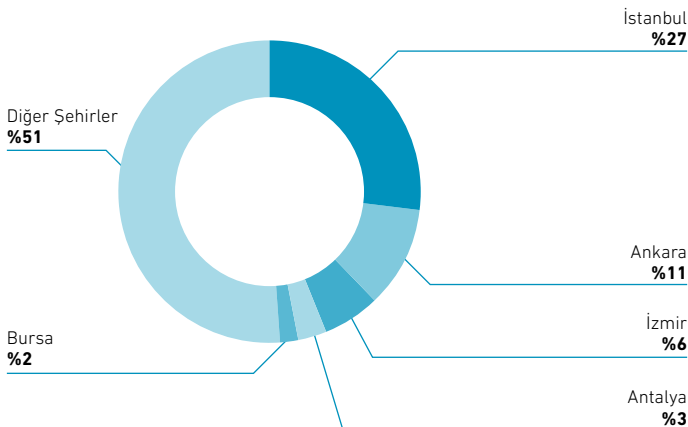
Şirketlerin halka açılma haberleri başta olmak üzere tüm haber ve duyurular www.imkb.gov.tr aracılığıyla kamuoyuna duyurulmaktadır. Diğer yandan başta halka arz törenleri olmak üzere tüm etkinlikler canlı yayınlara web sitesinden yayınlanmaktadır.

İMKB'nin Türkçe web sitesi 3 milyon kez, İngilizce web sitesi ise 875 bin kez ziyaret edilmiştir. Kullanıcıların şehirlere göre dağılımında ilk 10 sırayı İstanbul, Ankara, İzmir, Antalya, Bursa, İzmit, Adana, Mersin, Eskişehir ve Samsun almaktadır. İMKB'nin şirketleri halka arza teşvik amacıyla geliştirdiği www.halkaarzseferberligi.com ise 2011 yılında 96 bin kez ziyaret edilmiştir.

Elektronik Öğrenme Portalı (www.bilincliyatirimci.org)

Yatırımcı Seferberliği çalışmaları çerçevesinde 2011 yılı içinde yatırımcılara yönelik olarak bilgilendirme ve tanıtım amaçlı e-öğrenme platformunun kurulması projesine ilişkin çalışmalar tamamlanmıştır. Görsel materyal ağırlıklı interaktif eğitim modüllerinin yer aldığı www.bilincliyatirimci.org portalının 2012 yılının başında hizmete alınması planlanmaktadır.

www.imkb.gov.tr erişim istatistikleri



İMKB Türkçe web sitesi, 2011 yılında 3 milyon, İngilizce web sitesi ise 875 bin kez ziyaret edilmiştir.

Yatırımcıları Bilgilendirme Faaliyetleri

Yatırımcı Danışma Merkezi (YDM), kamuya açıklanmış bilgiler ile Borsa mevzuatı ve uygulamaları çerçevesinde yatırımcı başvurularını cevaplandırmaktadır.

YDM "İMKB E-posta Koordinatörü" olarak, 2011 yılında İMKB web sitelerine gelen 3.780 e-posta'dan 2.241 e-posta'yı cevaplandırmıştır. Diğer e-postalar ise, cevaplandırılmak üzere ilgili birimlere yönlendirilmiştir. E-postaların cevaplandırılmasıyla ilgili mutabakat yapılmıştır. Diğer taraftan 26 dilekçe ile 43 faks mesajı yanıtlanmıştır. Bilgi talebi, görüş ve/veya şikâyet bildirme amacıyla yapılan bu başvurular hakkında ilgili kişi ve sermaye piyasası kurumları bilgilendirilmiştir.

Piyasa verilerine hızlı ve doğru ulaşmak ve/veya ulaştıkları bilgileri teyit etmek isteyen yatırımcılar, aracı kurum çalışanları, öğrenci ve akademisyenler, hukuk büroları, menkul kıymetleri işlem gören şirket yetkilileri, danışmanlık ve müşavirlik kuruluşları, denetim kuruluşları, acil bilgi talebi ve şikâyet başvurusunda bulunan yatırımcılar YDM hizmetlerinden yararlanmışlardır.

Çeşitli kurum ve kuruluşlardan gelen 2.108 katılımcıdan oluşan 50 grup için İMKB ve sermaye piyasası hakkında sunuş ile seans salonunun görülmesinden oluşan ziyaretler organize edilmiştir.

Yatırımcı Seferberliği kapsamında, Türkiye İhracatçılar Meclisi ile ilgili kurumların işbirliği çerçevesinde, 13 Aralık 2011 tarihinde Uludağ İhracatçılar Birliği'nde, 20 Aralık 2011 tarihinde Akdeniz İhracatçılar Birliği'nde yapılan bilgilendirme toplantılarında sunuş yapılmıştır.

Bilgi Edinme Birimi Faaliyetleri

Kişilerin bilgi edinme hakkını kullanmalarına ilişkin yöntemi düzenleyen "Bilgi Edinme Hakkı Kanunu'nun Uygulanmasına İlişkin Esas ve Usuller Hakkında Yönetmelik" doğrultusunda mevzuat ile belirlenen görevleri yerine getiren "İMKB Bilgi Edinme Birimi"ne 523 bilgi edinme başvurusu yapılmıştır.

Bilgi edinme başvuruları dilekçe, elektronik posta ve faks ile yapılabilmekte, yasa ve yönetmelik ile belirlenen istisnalar dışında "İMKB birimlerinde bulunan veya bu birimlerin görevleri gereği ellerinde bulunması gereken" bilgi veya belgelere ilişkin başvurular Bilgi Edinme Birimi'nin koordinasyonunda İMKB birimlerince karşılanmaktadır.

Öte yandan, 4982 sayılı Bilgi Edinme Hakkı Kanunu'nun 30. maddesi ile 19 Nisan 2004 tarih ve 2004/7189 sayılı Bakanlar Kurulu Kararı ile yürürlüğe konulan Bilgi Edinme Hakkı Kanunu'nun Uygulanmasına İlişkin Esas ve Usuller Hakkında Yönetmelik'in 44'üncü maddesi uyarınca, 2011 yılı içinde Borsamıza ulaşan bilgi edinme başvurularına ilişkin rapor, Bilgi Edinme Değerlendirme Kurulu Başkanlığı aracılığı ile Türkiye Büyük Millet Meclisi Başkanlığı'na gönderilmiştir.

Uluslararası Faaliyetler

Türkiye sermaye piyasalarının yurt dışındaki Türk kökenli ve yabancı yatırımcılara tanıtımına yönelik çalışmalara hız verilmiştir.

Uluslararası Üyelikler

Borsamız, 2011 yılında da üyesi olduğu uluslararası kuruluşların Genel Kurul, Yönetim Kurulu, Çalışma Komiteleri ve benzeri diğer toplantılarında temsil edilmiştir. Bu toplantılar arasında, Dünya Borsalar Federasyonu'nun (World Federation of Exchanges, WFE) Johannesburg'da, Avrasya Borsaları Federasyonu'nun (Federation of Euro-Asian Stock Exchanges, FEAS) Almatı'da ve Avrupa Borsalar Federasyonu'nun (Federation of European Securities Exchanges, FESE) Brüksel'de düzenlenen Genel Kurul toplantılarının yanı sıra WFE'nin Meksiko City, Şikago ve Londra'da, FEAS'ın Ohrid'de FESE'nin ise Atina ve Brüksel'de düzenlenen çeşitli toplantıları yer almaktadır.

İMKB, WFE'nin Çalışma Komitesi, Mevzuat Komitesi, İletişim Çalışma Grubu, Çevresel, Sosyal, Kurumsal Yönetim Grubu ve İstatistik Grubu'nda temsil edilmekte olup, ayrıca, İMKB Başkanı WFE'nin Yönetim Kurulu üyesidir.

Borsamız, FEAS'ta Araştırma ve Geliştirme Çalışma Grubu, Mevzuat Çalışma Grubu ve Kotasyon Çalışma Grubu'nda temsil edilmekte, ayrıca Federasyonun Dönem Başkanlığı'nı ve Genel Sekreterliği'ni yürütmektedir.

İMKB, Ocak 2011'de, İslami sermaye ve para piyasalarında standardizasyonu sağlamak üzere kurulan Uluslararası İslami Finansal Piyasalar'a (IIFM) gözlemci statüsünde üye olmuştur. İMKB ayrıca, Birleşmiş Milletler Küresel İlkeler Sözleşmesi ve Birleşmiş Milletler Sorumlu Yatırım Prensipleri girişimlerini desteklemektedir.

İMKB, 2011 yılında IIFM'e gözlemci statüsünde üye olmuştur.

İMKB'nin Uluslararası Üyelikleri



European Capital Markets Institute



Federation of Euro-Asian Stock Exchanges



Federation of European Stock Exchanges



International Capital Market Association



International Islamic Financial Market



Islamic Financial Services Board



International Organization of Securities Commissions



International Securities Services Association



United Nations Principles of Responsible Investment



The Software & Information Industry Association's Financial Information Services Division



United Nations Global Compact



Extensible Business Reporting Language International



World Federation of Exchanges



Organisation of Islamic Cooperation

OIC MEMBER STATES' STOCK EXCHANGES FORUM 5th MEETING

CAPITAL MARKET LINKAGES & TECHNOLOGY SEMINAR

SEPTEMBER 17 - 18, 2011



ISTANBUL
STOCK
EXCHANGE



Avrasya Borsaları Federasyonu (FEAS)

Borsamızın öncülüğünde 16 Mayıs 1995 tarihinde 12 kurucu üyeyle kurulan FEAS'ın üye sayısı 34 üye ve 14 bağlı üyeye ulaşmıştır. Avrasya bölgesi sermaye piyasalarının gelişimine yönelik çeşitli yayınlar hazırlayan ve dağıtımını yapan FEAS, üyeleri için eğitim programları düzenleyerek yol gösterici kurallar geliştirmekte ve üye borsaların uyum içinde çalışmalarına zemin oluşturan çalışmalar yapmaktadır.

Endeks hesaplayıcı şirketlerden Dow Jones Indexes, Kasım 2011'de FEAS üyesi borsalarda işlem gören şirketlerden oluşan Dow Jones FEAS Titans 50 Endeksi'ni (Dow Jones FEAS Titans 50 Index) hesaplamaya başlamıştır. Dow Jones FEAS Bileşik Endeksi (Dow Jones FEAS Composite Index), Dow Jones FEAS Ortadoğu/Kafkasya Endeksi (Dow Jones FEAS Middle East/Caucasus Index) ve Dow Jones FEAS Güneydoğu Avrupa Endeksi (Dow Jones FEAS South East Europe Index) diğer FEAS endeksleridir.

FEAS'ın 17. Genel Kurul ve Yürütme Komitesi toplantıları 2011 yılı Eylül ayında Kazakistan Borsası'nın ev sahipliğinde Almatı şehrinde gerçekleştirilmiştir.

Avrupa Borsalar Federasyonu (FESE)

İMKB, Avrupa'daki birkaç borsa önderliğinde 1974 yılında kurulan FESE'nin 21. asli üyesidir. Borsamız; FESE Yönetim Komitesi, Hisse Senetleri Komitesi, Vadeli İşlemler Komitesi, Sabit Getirili Menkul Kıymetler Komitesi ile Ekonomi ve İstatistik Komitesi'nde temsil edilmektedir. Bu kapsamda, FESE'nin 2011 yılında düzenlediği çeşitli toplantı ve telekonferanslara Borsamız tarafından katılım sağlanmıştır.

İİT Üye Ülke Borsaları Forumu

Borsamız, 2011 yılında "İslam İşbirliği Teşkilatı (İİT) Üye Ülke Borsaları Forumu" (OIC Member States' Stock Exchanges Forum) beşinci toplantısına ve "Sermaye Piyasaları arasında Elektronik Bağlantı ve Teknoloji" (Capital Market Linkages and Technology) konulu seminere ev sahipliği yapmıştır. "İİT Üye Ülke Borsaları Forumu" nun beşincisi toplantısı 17-18 Eylül 2011 tarihleri arasında gerçekleştirilmiştir. Forum öncesinde aracı kuruluşlar, teknoloji şirketleri, sermaye piyasası düzenleyici otoriteleri ve Forum üyelerinin katılımıyla "Sermaye Piyasaları Arasında Elektronik Bağlantı ve Teknoloji" semineri de düzenlenmiştir. Forumda 19 ülkeden 24 borsa ve 7 takas/saklama kuruluşu katılmıştır.

Forum çalışmaları kapsamında 2009 yılında başlatılan ortak İslami endeks projesinde son aşamaya gelinmiştir. İİT ülkeleri sermaye piyasalarının tanınırlığını ve üye ülke borsaları arasında işbirliğini artırmayı amaçlayan endeksin 2012 yılında hayata geçmesi planlanmaktadır.

İşbirlikleri

Uluslararası işbirliğinin geliştirilmesi kapsamında 29 Eylül 2011 tarihinde Kazakistan Borsası ile Mutabakat Zaptı imzalanmıştır.

Frankfurt'ta 21-23 Kasım 2011 tarihlerinde düzenlenen "German Equity Forum" un açılışında İMKB ile Deutsche Börse (Alman Borsası) çeşitli konularda işbirliği çalışmalarını başlattıklarını açıklamışlardır.

Ayrıca, İMKB ile Abu Dhabi Securities Exchange (ADX) ve Dubai Financial Market (DFM) arasında ve İMKB-Deutsche Börse arasında, Türk-Yunan Endeksi (GT-30) benzeri endeksler oluşturulması için çalışmalar başlatılmıştır.



Etkinlikler

Yurt İçi Etkinlikler

Borsamızda ilk işlemin (3 Ocak 1986) 25. yıldönümünü dolayısıyla, 3 Ocak 2011'de İMKB'de eski Başkanların katılımıyla gong töreni yapılmış, İMKB 25.Yıl Panosu açılmış ve "İlk İşlem Gününden Bugüne, İMKB" konulu panel düzenlenmiştir. Aynı günün akşamı Swissotel'de düzenlenen ve İMKB üyesi banka ve aracı kuruluşlar ile İMKB'de işlem gören şirketlerin temsilcilerinin katıldığı "25. Yıl Yemeği" ile İMKB'de ilk işlemin 25. yılı kutlanmıştır.

İMKB'de seans, 8 Mart Dünya Kadınlar Günü'nde Cumhurbaşkanımız Sayın Abdullah Gül ve Hanımefendi Hayrünnisa Gül'ün katılımlarıyla açılmıştır. Aynı gün kadın girişimci sayısının artırılması ve daha donanımlı hale getirilmeleri amacıyla TOBB bünyesinde kurulan Kadın Girişimciler Kurulu üyeleri İMKB'de günün anlam ve önemini anlatan bir seminer düzenlemiştir.

İMKB fuayesi 15 Haziran 2011'de Tahvil ve Bono Piyasası'nın 20. kuruluş yılı kutlamalarına sahne olmuştur. Kutlamalara, Borsa çalışanlarının yanı sıra, piyasa çalışanları ve sermaye piyasaları kurumlarından yetkililer katılmıştır.

Borsamız ayrıca 2011 yılı içinde aralarında çeşitli konferans, panel ve imza törenlerinin de bulunduğu 30'dan fazla etkinliğe ev sahipliği yapmıştır.

Yurt Dışı Etkinlikler

Borsamız 2011 yılında Türkiye sermaye piyasalarının yurt dışında Türk kökenli ve yabancı yatırımcılara tanıtımına yönelik çalışmalarına hız vermiştir. Almanya'nın Düsseldorf ve Köln şehirlerinde 17-18 Mayıs 2011 tarihinde Türk kökenli yatırımcılar için "Türkiye'de Yatırım, Borsa ve Sermaye Piyasası" toplantıları düzenlenmiştir. Toplantılar SPK, VOBAŞ, Takasbank, MKK ve TSPAKB'nin katılımıyla gerçekleştirilmiştir.

Borsamız, Tayvan'da 25-28 Ekim 2011 tarihleri arasında SPK ve TSPAKB'nin birlikte düzenledikleri "Turkish Capital Markets Day in Taiwan" etkinliğine katılmıştır. Bu kapsamda, Tayvan sermaye piyasası kurumlarıyla ve yatırımcılarla görüşmeler yapılmış, ayrıca toplantılara da iştirak edilmiştir.

Frankfurt şehrinde 21-23 Kasım 2011'de gerçekleştirilen "German Equity Forum" da stand açılmış, Türkiye temalı panel düzenlenmiştir. Bu panelde, Türkiye sermaye piyasaları ve ürünleri tanıtılarak enerji, perakende, gayrimenkul ve ulaşım sektörlerinden şirket sunuşları yapılmış; ayrıca sermaye piyasası kuruluşları ile şirketlerin standlarından oluşan Türkiye sergi bölümü oluşturulmuştur. Yine Frankfurt'ta 23 Kasım 2011'de Türk kökenli yatırımcılar için "Türkiye'de Yatırım, Borsa ve Sermaye Piyasası" toplantısı düzenlenmiş, ve bireysel yatırımların Türkiye sermaye piyasasına çekilmesi amaçlanmıştır.

Borsamız, SPK ile birlikte OECD Orta Doğu ve Kuzey Afrika (MENA) bölgesinde kurumsal yönetimin geliştirilmesini hedefleyen "Orta Doğu ve Kuzey Afrika Borsalarında Kurumsal Yönetimin Rolü" adlı proje ile "Gelişen Avrasya Sermaye Piyasaları: Düzenleyici ve Kurumsal Zorluklar" başlıklı projeye sponsor olmuştur. Bu kapsamda, Paris'te Temmuz 2011'de düzenlenen Orta Doğu ve Kuzey Afrika Borsaları Kurumsal Yönetim çalışma grubunun ilk toplantısına ve ayrıca Eylül 2011'de Kazakistan'ın Almatı şehrinde düzenlenen "OECD The Eurasia Group on Corporate Governance for Capital Market Development" başlıklı toplantıya katılmıştır.

İstanbul Uluslararası Finans Merkezi Çalışmaları

Borsamız, İFM Stratejisi ve Eylem Planı kapsamında 28 eylemde sorumlu veya ilgili kuruluş olarak yer almaktadır.

Resmi Gazete'de 2 Ekim 2009'da yayınlanarak yürürlüğe giren İstanbul Uluslararası Finans Merkezi (İFM) Stratejisi ve Eylem Planı'nda, İstanbul'un öncelikle bölgesel, nihai olarak da küresel bir finans merkezi olması vizyon olarak benimsenmiştir. İMKB de vizyonunun odak noktasını, "İstanbul'un uluslararası finans merkezi niteliğine katkıda bulunmak" olarak belirlemiştir.

Borsamız, İFM Stratejisi ve Eylem Planı kapsamında 28 eylemde sorumlu veya ilgili kuruluş olarak yer almakta, İFM stratejisi çerçevesinde oluşturulan 8 komite ve ilgili alt komite çalışmalarında aktif olarak görev yapmaktadır. İMKB, "yabancı menkul kıymetlerin yurt içi piyasalarda işlem görmesi", "Kurul kaydından ve borsa kotasyonundan çıkışın kolaylaştırılması", "borsaların hukuki statülerinin netleştirilerek genel kamu idaresini ilgilendiren mevzuat kapsamı dışına çıkarılması" ve "ürün ihtisas borsalarının oluşturulması, finansal piyasalar ile emtia piyasalarının entegrasyonunun sağlanması" konulu eylemlerde sorumlu kuruluş olarak yer almaktadır.

İMKB ayrıca;

- Menkul kıymet ödünç mekanizmalarının geliştirilmesi,
- Özel sektör borçlanma araçlarına işlerlik kazandırılması,
- Türev ürünlerin geliştirilmesi,
- Finansman bonolarının geliştirilmesi,
- Faizsiz finansman araçlarına ilişkin altyapının geliştirilmesi,
- Karbon piyasasının oluşturulması,
- İşlem maliyetlerinin rekabet edilebilir düzeye indirilmesi,
- Şirketlerin halka açılmalarının sağlanması,
- Yatırımcıların bilgilendirilmesi,
- Ortak teknoloji platformu oluşturulması,
- Merkezi teminatlandırma ve merkezi takas tarafı sisteminin oluşturulması,
- Uluslararası ödeme ve takas sistemleriyle entegrasyonun geliştirilmesi

benzeri pek çok eylem başlığında kurulan alt komitelerin çalışmalarına etkin bir şekilde katkı sağlamaktadır.

İMKB, bölgenin öne çıkan borsası olarak, yatırımcı tabanı, şirket sayısı ve ürün çeşitliliğindeki büyüme potansiyeli, piyasa likiditesi ve teknolojik altyapısı ile İstanbul'un uluslararası bir finans merkezi olma vizyonu çerçevesinde Türkiye'nin büyümesine katkısını sürdürmeyi amaçlamaktadır.

Borsamız, İFM projesine katkı sağlayabilecek etkinliklere ev sahipliği yapmaktadır. Bu kapsamda, İMKB'de 28 Ocak 2011'de "İstanbul Uluslararası Finans Merkezi: Londra Deneyimi İstanbul'a Neler Söylüyor" konulu panel düzenlenmiştir. Panel konuşmacı olarak Londra'nın uluslararası finans merkezi "City of London Corporation"ın Başkanı Lord Mayor Alderman Michael Bear katılmıştır.

Sabancı Üniversitesi MBA Kulübü tarafından 26 Mart 2011'de düzenlenen "Finans Merkezi: İstanbul" konulu sohbet dizisi Borsamızda gerçekleştirilmiştir. Toplantıda, İstanbul'un uluslararası finans merkezi olması için gereken ortamı oluşturacak etmenlerden "Finansal Yatırım Yenilikleri" ve "Finans Eğitimi" konuları ele alınmıştır.

Osmanlı İmparatorluğu

Osmanlı para sistemi, İmparatorluğun büyüklüğü ve gücü ölçüsünde, karmaşıktı ve bölgesel farklılıklar göstermekteydi. İmparatorluğun ilk dönemlerinde, Selçuklular gibi fethedilen toprakların para birimleri kullanıldı. Daha sonra gümüş akçe ve bakır mangır basımına başlandı.

İlk Osmanlı parası olan 'gümüş akçe' 1327 yılında Orhan Bey tarafından bastırılmıştır. Akçe ismini 'ak' kelimesinden ve 'ahilik' kavramından almaktadır. Bu para Fatih Sultan Mehmet dönemine kadar kullanılmıştır. Bu dönemde İstanbul'un fethiyle yükselişe geçen Osmanlı İmparatorluğu şanına yakışan bir para bastırma gereği duymuştur ve ilk Osmanlı altın parası bastırılmıştır. İstanbul'un fethinin ardından, "Altın Sultani" olarak bilinen Osmanlı parası çıkarılmış, Venedik Dukası ve diğer altın para birimlerinin kullanımına da devam edilmiştir.

Dünyanın ilk büyük darphanesi Fatih Sultan Mehmet tarafından İstanbul Simkeşhane'de kurulmuştur. Her padişahın tahta geçişini müteakiben sikkeleri kendi adını bastırmak suretiyle yenilemesi darphanelerin önemini artırmıştır. Paranın mekanik bir yöntemle darp edilerek basılmasından türeyen darphane kavramı, Osmanlı'da ilk dönemden itibaren büyük önem kazanmıştır.



Osmanlı sikkesi, Reşadiye, altın

*M.S. 19. yüzyıl
Sultan Reşat dönemi*



Osmanlı kuruşu, gümüş

*M.S. 17. yüzyıl
II. Süleyman dönemi*



Osmanlı sikkesi, Hamidiye, gümüş

*M.S. 19. yüzyıl
II. Abdülhamit dönemi*

İnsan Kaynakları

Borsamız, nitelikli işgücü istihdamına ve çalışanlarının eğitimine önem vererek insan kaynaklarını sürekli geliştirmektedir.

Borsamız, nitelikli işgücü istihdamına ve çalışanlarının eğitim ve geliştirilmesine önem vererek insan kaynaklarını sürekli geliştirmektedir. İnsan kaynağının etkin kullanımını birincil önceliği olarak görmektedir.


İMKB personelinin hak ve yükümlülükleri İMKB Personel Yönergesi ile belirlenmiştir. 1985 tarihli Personel Yönergesi'nin birçok maddesinde önemli değişiklik ve düzenlemelerin yapılması ile oluşturulan yeni Personel Yönergesi 1 Ocak 2011'de yürürlüğe girmiştir.

Performans yönetim sisteminin geliştirilerek kurum kültürüne uygun, diğer İK uygulamalarına girdi sağlayan yeni bir sistemin kurulumu konusunda 2011 yılında danışmanlık hizmeti alınmıştır. Çalışma kapsamında durum analizi, çalışan memnuniyeti ölçümü, iş analizi ve kişilik envanteri yapılarak yetkinlik ve hedeflere dayalı

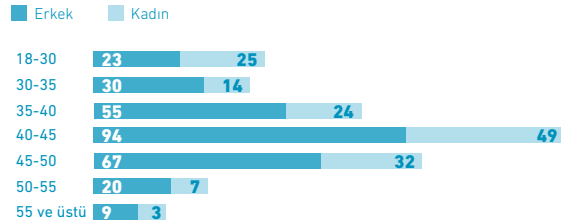
bir performans yönetim sistemi oluşturulmuştur. İş ilanlarının basılı medyanın yanı sıra internet aracılığıyla da duyurularak işe alımlarda etkinlik ve ulaşılabilirliğin artırılması amacıyla 2011 yılında iki insan kaynakları portalı ile anlaşmıştır. Kasım ayında gerçekleştirilen uzman, eksper, müfettiş yardımcılığı sınavına 631 aday başvurmuştur.

2011 yılında 47 personel işten ayrılmış, 10 personel işe başlamış, yıl sonu itibarıyla personel sayısı 452 olmuştur. Borsa çalışanlarının yüzde 5'i doktora, yüzde 30'u yüksek lisans, yüzde 38'i lisans düzeyinde eğitim almıştır. Personelin yüzde 57'si uzman personel, yüzde 38'i servis personeli, yüzde 5'i ise yardımcı hizmet personeli olarak görev yapmaktadır. Çalışanların, yüzde 34'ü kadın, yüzde 66'sı erkek olup, yaş ortalaması 41, İMKB'de ortalama çalışma süresi 13,8 yıldır.

2002-2011 Yılları Arasında Çalışan Sayısı



Çalışanların Yaş Grupları ve Cinsiyete Göre Dağılımı



Eğitim, Yayın ve Araştırma Faaliyetleri

Borsamız eğitimlerinden 1.287 katılımcı, Uygulamalı Öğrenci Eğitim Programı'ndan ise 618 üniversite öğrencisi faydalanmıştır.

Eğitim Faaliyetleri

Borsamızda 2011 yılında; bir TBP Temsilciliği Teorik Eğitimi, üç TBP Bilgisayarlı Alım Satım Sistemi Uygulama Eğitimi, bir HSP Bilgisayarlı Alım Satım Sistemi Uygulama Eğitimi ve iki Piyasa Yapıcılığı Eğitimi olmak üzere toplam yedi üye temsilciliği eğitimi yapılmıştır. Eğitimlere 130 kişi katılmıştır.

Hisse senetleri İMKB'de işlem gören şirketlerin personeli için Haziran ve Aralık aylarında iki kez düzenlenen ve üç gün süren "Sermaye Piyasası ve Borsa" konulu eğitimlere 181 kişi katılmıştır.

FEAS üyesi borsalar arasında 2002 yılından beri bilgi ve tecrübe paylaşımına yönelik düzenlenen "Karşılıklı Personel Değişim Programı" kapsamında; Kazakistan, Bulgaristan, Mısır, Tahran, Filistin, Makedonya, Ermenistan, Suriye, Amman, Bosna Hersek-Banja Luka borsaları ve İstanbul Altın Borsası çalışanları için düzenlenen programlara 19 kişi katılmıştır. Ayrıca FEAS üyesi bazı borsaların 10 çalışanının katılımıyla, 14-25 Kasım 2011 tarihleri arasında iş başında eğitimi içeren "On-Site Training Program" düzenlenmiştir.

SPK, Hazine Müsteşarlığı, İstanbul Ticaret Odası, Yatırımcı İlişkileri Derneği (TÜYİD), AISEC İstanbul, Süleyman Demirel Üniversitesi, Yalova Üniversitesi, Beykent Üniversitesi, Koç Üniversitesi, Sabancı Üniversitesi, İstanbul Kültür Üniversitesi, Anadolu Üniversitesi ve Garanti Bankası'nın çeşitli programlarına eğitmen desteği verilmiştir. SPK ve TSPAKB işbirliği ile 35 üniversitede 7.888 öğrencinin katılımıyla üniversite seminerleri düzenlenmiştir.

İMKB'deki "Uygulamalı Öğrenci Eğitim Programı"na 618 üniversite öğrencisi katılmıştır. Öğrencilere Türk sermaye piyasası ve İMKB piyasalarının işleyişi konularında bilgi verilmiştir.

Borsa çalışanları 2011 yılında 48 konuda hizmetiçi eğitime, sekiz konuda genel katılıma açık eğitime katılmıştır. İMKB'nin uzman unvanında görev yapan çalışanlarından altısı ICMA (International Capital Market Association) tarafından Mayıs 2011'de Barselona'da ve Ağustos 2011'de Seul'da düzenlenen "International Fixed Income and Derivatives Certificate Programme (IFID)" adlı eğitime katılmıştır.

Ayrıca, Borsa ve sermaye piyasalarına yönelik farkındalığın artırılması ile yatırım kültürünün geliştirilmesi amacıyla, 21 Aralık 2011 tarihinde Anadolu Üniversitesi ile işbirliği protokolü imzalanmıştır. Borsamızdaki imza töreninin ardından ise "Yatırımcının Bilgilendirilmesi: İMKB-Anadolu Üniversitesi İşbirliği" konulu panel düzenlenmiştir.

60 kişi/kuruma manyetik ortamda veri sağlanmış; üniversiteler bünyesinde araştırma projeleri için talep edilen veriler ücretsiz olarak kullanılmış, elektronik posta ile 234 kişi/kuruma bilgi verilmiştir.





Yayınlar

Çeşitli etkinliklerde dağıtılmak üzere Borsamızı tanıtıcı Türkçe ve İngilizce yayınlar hazırlanmıştır. Bu kapsamda;

- Borsa Uyuşmazlıkları Uygulama Örnek Kararlar ve Mevzuat (1997-2009),
- Cevaplarla Borsa ve Sermaye Piyasası,
- Devlet İç Borçlanma Senetleri Endeksleri,
- Gelişen İşletmeler Piyasası,
- Hisse Senedi Alım-Satım Kılavuzu,
- Hisse Senetleri Piyasası,
- İMKB At a Glance,
- İMKB for Investors,
- Kurumsal Yönetim Endeksi,
- Nitelikli Yatırımcıya İhraç Pazarı,
- Meslek Personeli Tanıtım Kitapçığı,
- Sabit Getirili Menkul Kıymetler,
- Şehir Endeksleri,
- Markets and Operations,
- Sermaye Piyasası ve Borsa Temel Bilgiler Kılavuzu,
- Verilerle İMKB/İMKB by Figures,
- Yatırımcılar için İMKB

adlı yayınlar çıkarılmıştır.

İMKB Yayın Kurulu ve Hakem Heyeti tarafından yayımlanması uygun görülen Metin Kamil Ercan, Mutlu Başaran Öztürk, Kartal Demirgüneş, Eşref Savaş Başçı, İlhan Küçükkaplan'ın hazırladıkları "Marka Değerinin Tespiti" adlı eser İMKB Yayını olarak bastırılmıştır.

Ayrıca Borsamızın 25. yıl etkinlikleri kapsamında, 2010 yılında İMKB Okulları öğrencileri arasında düzenlenen "İstanbul" konulu yarışmaya katılan resimlerden oluşan "İMKB Okulları 25.Yıl Resim Yarışması" albümü bastırılmıştır.

İMKB Yayın Kurulu Çalışma ve Bilirkişi ve Eser Ücretlendirme Esasları yeniden düzenlenmiş, koleksiyon ve referans eserler tanımlanarak İMKB Yayınları'nın kapsamına alınmıştır.

İMKB yayınlarının posta yoluyla ve Borsa satış reyonundan satışına devam edilmiştir.

Sürekli Yayınlar

2011 yılında "İMKB / İstanbul Stock Exchange Magazine" isimli kurumsal derginin ilk sayısı yayımlanmıştır. Mevsimsel olarak, Türkçe-İngilizce yayımlanan dergi, yurt içinde ve yurt dışında ilgili kurum ve kuruluşlara ücretsiz olarak gönderilmektedir.

İMKB'nin hakemli akademik dergisi İMKB Dergisi'nin (ISE Review) yayınına devam edilmiştir. Türkçe ve İngilizce olarak yayımlanan, İMKB Dergisi, World Banking Abstracts of IEF ve American Association Econlit endeksleri ile TÜBİTAK-ULAKBİM Sosyal Bilimler Veritabanı kapsamındadır.

"Makale Takip Sistemi" (www.mts.imkb.gov.tr) 2011 yılında hizmete alınmıştır. Üyelik esasına göre çalışan sistemle yazarların makale gönderimi ve hakem değerlendirmeleri elektronik ortamda yapılmaya başlanmıştır.



2011 yılında “İMKB/ Istanbul Stock Exchange Magazine” yayımlanmaya başlanmıştır.

İMKB Kütüphanesi

Elektronik kütüphanecilik hizmetleri çerçevesinde “Business Source Complete”(EBSCO), “Ebrary-Academic Complete”, “WB-eLibrary” ile Dünya Bankası veri tabanları “Global Development Finance” (GDF), “World Development Indicators” (WDI) ve International Financial Statistics ile Project MUSE’un abonelikleri yenilenmiştir.

Otomasyon programına 41 adedi elektronik formatta olmak üzere 310 adet yeni kitap eklenmiştir. Borsamız müdürlüklerince satın alınan 60 adet yayının İMKB otomasyon sistemine girişleri yapılmıştır.

Mevzuat ve içtihatlar konusunda, “Hukuk Türk” ve “Kazancı” veri tabanlarının kullanımına devam edilmiş, Dünya Gazetesi sektör raporlarına erişim sağlanmış, Koç Üniversitesi Kütüphanesi üyeliği sürdürülmüş ve yayın paylaşımı yapılmıştır.

Araştırma Faaliyetleri

İMKB’de kote şirketlerin mali tabloları için hazırlanan veritabanı kullanılarak 3 ayda bir mali tablo analizi raporlanmıştır. Ulusal ve uluslararası piyasalardaki gelişmelerin değerlendirildiği “Haftalık Piyasa Raporu”, Borsa sektöründeki küresel gelişmelere ilişkin “Borsalarda Son Gelişmeler” başlıklı raporlar hazırlanmıştır. Ayrıca çeşitli mesleki araştırma raporları ve sunumlarının yanı sıra Borsamızın temsil edildiği yurt içi ve yurt dışı toplantılar için sunumlar hazırlanmıştır.

Konuları borsa sektöründeki güncel gelişmelere ve İMKB’nin stratejik önceliklerine göre şekillenen, aralarında Küresel Borsa Sektörü-2011, Dodd-Frank Yasası, Borsaların Ortaklık ve Yönetim Yapıları ile Hisse Senedi ve Endeks Opsiyonlarının Dayanak Varlık İşlem Hacmine Etkisi: Kore Borsası başlıklı çalışmaların da bulunduğu araştırma raporları 2011 yılında da hazırlanmaya devam edilmiştir. 2011 yılında ayrıca OIC Üye Ülkeler Menkul Kıymetler Borsaları Forumu çalışmaları çerçevesinde, “Sermaye Piyasası Bağlantıları” projesine ilişkin çalışmalar yürütülmüştür.

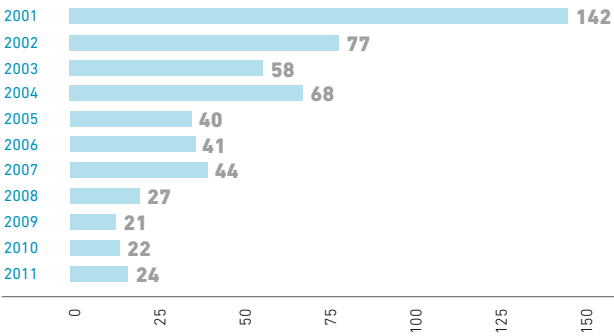
İMKB çalışanlarına yönelik olarak 2009 ve 2010 yıllarında gerçekleştirilen stratejik gelişim programlarının ardından, 2011 yılında, katılımcı bir yaklaşımla ve birimler arasında eşgüdüm sağlanarak strateji geliştirme çalışmalarına devam edilmiştir.

Hukuki Faaliyetler

İMKB üyeleri ile yatırımcılar arasında, menkul kıymet alım-satım işlemlerinden kaynaklanan ihtilaflar Borsa'da çözümlenmektedir.

İMKB üyeleri ile yatırımcılar arasında menkul kıymet alım-satım işlemlerinden kaynaklanan uyuşmazlıklar, başvuru üzerine Borsa'da çözümlenmektedir. Borsa'nın 2001-2011 döneminde incelenen uyuşmazlık başvuruları grafiksel olarak gösterilmektedir.

2001-2011 Dönemi Uyuşmazlık İncelemeleri



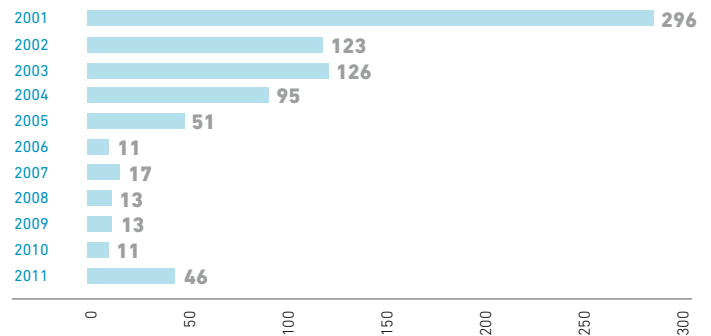
Ekonomik kriz dönemlerinde arttığı gözlenen uyuşmazlıklar, mevzuat ile piyasa dinamikleri göz önünde bulundurularak, yatırımcılara ve aracı kuruluşlara yol gösterici olacak şekilde çözüme kavuşturulmaktadır.

Uyuşmazlıklarda İMKB Yönetim Kurulu'nun kararına dayanak olan Uyuşmazlık Komitesi görüşünün hazırlığı Komite'nin raportörlüğü sıfatıyla Hukuk Müşavirliği tarafından yapılmaktadır. Bu kapsamda, 2011 yılında, 2010 yılından devreden dosyalarla birlikte 42 uyuşmazlık dosyası incelenmiştir.

Uyuşmazlık incelemelerinin konusunu oluşturan şikâyetlerin 2000'li yılların ikinci yarısından itibaren azalmasında, İMKB'nin uygulamayı aydınlatıcı kararları yanında gelişen teknoloji ve zaman içinde mevzuattaki eksikliklerinin giderilmesinin de etkisi bulunmaktadır.

İMKB üyelerinin ve temsilcilerinin mevzuata aykırılık oluşturan fiil ve davranışları raportörlüğünü Hukuk Müşavirliği'nin yürüttüğü İMKB Disiplin Komitesi tarafından incelenmekte ve gereken durumlarda yaptırım uygulaması yoluna gidilmektedir. Disiplin Komitesi'nin kararları İMKB Yönetim Kurulu tarafından onaylanarak infaz edilmekte, bu suretle Borsa işlemlerinin düzen içinde gerçekleşmesi sağlanmaktadır. 2001-2011 dönemine ilişkin disiplin incelemeleri grafiksel olarak gösterilmektedir.

2001-2011 Dönemi Disiplin İncelemeleri





2010 yılından devreden dosyalarla birlikte, 2011 yılında 56 disiplin dosyası Hukuk Müşavirliği tarafından incelenmiştir.

1997 ile 2009 yıllarını kapsayan uyuşmazlık ve disiplin inceleme sonuçlarını yansıtan İMKB Yönetim Kurulu kararları ile mahkeme kararları derlenerek, "Borsa Uyuşmazlıkları, Uygulama, Örnek Kararlar ve Mevzuat (1997-2009)" isimli eserde toplanmıştır.

2011 yılında Borsa'nın taraf olduğu dava sayısı 27, icra takibi sayısı ise 5 olmuştur.

Öte yandan, Borsa'nın taraf olduğu sözleşme, protokol, anlaşma ve benzeri 42 metin hukuki yönden değerlendirilmiş, ayrıca Borsa'nın mal ve hizmet alımlarına ilişkin olarak kurulan 29 ayrı ihale komisyonunda görev alınmıştır. Bunun yanı sıra Başkanlık ya da diğer birimlerin talebi üzerine çeşitli konularda 133 hukuki mütalaa verilmiştir.

Adli ve idari makamlardan gelen talepler ile şahıslarca çeşitli yollarla yapılan 623 başvuru cevaplandırılmıştır.

İMKB Markalarının Korunması

İMKB'nin fikri ve sınai mülkiyete konu haklarının korunması kapsamında (İMKB/ İstanbul Menkul Kıymetler Borsası, ISE/ İstanbul Stock Exchange) isimleri ile İMKB logosu, İMKB endeksleri ve GT30 Endeksi, Türk Patent Enstitüsü nezdinde "marka"laştırılmıştır. İMKB logosu ve isimleri, Dünya Fikri Mülkiyet Teşkilatı (WIPO) aracılığı ile Avrupa Topluluğu ve protokole taraf ülkeler nezdinde uluslararası tescile açılmıştır.

Borsa'nın isim, logo ve endeksleri ile benzerlik taşıyan, bunlarla iltibas oluşturacak mahiyetteki çeşitli firmaların internet sitesi yoluyla yapmış oldukları yayınlara karşı fikri mülkiyet ve marka mevzuatı çerçevesinde gerekli hukuki girişimler yapılmakta ve ihlallerin önlenmesi sağlanmaktadır. İMKB markaları, Türk Patent Enstitüsü nezdinde yürütülen takip ve yapılan itirazlar yoluyla bu markalar ile iltibas yaratabilecek marka tescil başvurularına karşı da korunmaktadır.

Ayrıca, İMKB finansal ürünlerini kullanmak isteyen kuruluşlarla "İMKB Endeks Lisans Sözleşmesi" ve "İMKB Endeks Yapıcılığı Lisans Sözleşmesi" imzalanmakta; izinsiz kullanım ve iltibas hallerinde gerekli hukuki işlemler yapılmaktadır.

İMKB Genel Kurulu Çalışmaları ile İştiraklerin Genel Kurullarına Katılım

İMKB Genel Kurul toplantıları ile ilgili hazırlıkların yapılması, toplantı sonrası tutanakların hazırlanması, Sermaye Piyasası Kurulu'na gönderilmesi ve yönetmelik değişikliklerinin Resmi Gazete'de yayıma hazır hale getirilmesi çalışmaları Hukuk Müşavirliği'nce gerçekleştirilmektedir.

İMKB iştirakleri olan İMKB Takas ve Saklama Bankası A.Ş., Vadeli İşlemler ve Opsiyon Borsası A.Ş. ve Merkezi Kayıt Kuruluşu A.Ş. genel kurullarında İMKB temsil edilmiş ve iştiraklerin yapılarındaki güncel gelişmelerin İMKB kayıtlarına işlenmesi sağlanmıştır.

Ayrıca İMKB Yönetim Kurulu toplantılarında rapörtörlük yapılmış ve kararlar ilgililere tevzi edilmiştir.

İMKB'nin geleceği ve finans piyasalarının gelişimi bakımından önem arz eden; aralarında fark sözleşmelerinin İMKB'de işlem görmesi, emir ve işlemlerin iptali, Türk Yunan Endeks Hesaplama Sözleşmesi, İMKB'nin şirketleşme süreci, Finansal Piyasalar Teknoloji Platformu A.Ş.'nin kurulması, Ürün İhtisas Borsası Anonim Şirketi Ana Sözleşmesi, İFM Projesi, Serbest İşlem Platformu, VOBAS Ana Sözleşmesi, Azeri Sermaye Piyasası'nın Geliştirilmesine İlişkin Dünya Bankası Projesi, Kaldıraçlı Alım-Satım İşlemleri gibi konuların da yer aldığı 42 çalışmaya hukuki destek sağlanmıştır.

Risk Yönetimi

Borsamız faaliyetlerinin risk analizine temel teşkil edecek nitelikte bir dokümantasyona kavuşturulması amacıyla danışman şirket ile çalışılarak, İMKB'nin iş süreçleri modellenmiştir. Daha sonra bu süreçler üzerinden operasyonel risk analizi yapılmıştır.

HSP teminatlarının yapısının gözden geçirilmesi çalışmalarına devam edilmiştir. Teminat sistemine ilişkin 2010 yılında önerilen ve Yönetim Kurulu tarafından benimsenen teminat hesaplama yaklaşımı, farklı teminat oranları açısından güncel veriler eklenerek yeniden test edilmiştir. Yeni teminat hesaplama yaklaşımı SPK'nın onayına sunulmuştur.

Borsamız yönetici ve çalışanlarının mesleki faaliyetleri kapsamında aldıkları kararlar ve yaptıkları uygulamalar çerçevesinde karşılaşılabilecekleri risklerin sigorta kapsamına alınması çalışmalarına devam edilmiştir.

İMKB Yerleşkesindeki Çalışmalar

Projesi İstanbul Teknik Üniversitesi (İTÜ) tarafından hazırlanan İMKB Ana Binası ve Sosyal Tesisleri'nin Deprem Yönetmeliği Esasları çerçevesinde güçlendirilmesi işi A Blok hariç tamamlanmıştır.

Borsamız binasındaki manyetik kartlı geçiş sistemi IP tabanlı proximity esaslı yeni kartlı geçiş sistemi ile değiştirilmiştir. Otoparklar revize edilerek 33 araçlık ilave kapasite oluşturulmuştur.

"İMKB 25. Yıl Panosu"nun fuaye alanına montajı gerçekleştirilmiştir. Konferans salonu kürsüsü yenilenmiştir. Modern konferans sistemleri ile ilgili en son teknolojilerin kullanıldığı kürsüde, konuşmacılar sunumlarını önlerindeki dokunmatik ekranlardan yapabilmektedir. Seyircilerin, katılımcılar ve toplantılar ile ilgili bilgi edinebilmeleri için kürsü önüne 6 metre uzunluğunda tümleşik, kesintisiz ekranlar konulmuştur. Bu ekranlara toplantıların içeriğine uygun mesajlar yazılabilmekte, ekranlarda video gösterilebilmektedir.



İştirakler

Sürdürülebilirlik ve Sosyal Sorumluluk

İMKB'nin yurt içi ve yurt dışında 3'er iştiraki bulunmaktadır. İMKB'nin; Takasbank'ın 60 milyon ₺ sermayesi içindeki payı yüzde 32,63; MKK'nın 6 milyon ₺ sermayesi içindeki payı yüzde 30; İzmir'de bulunan VOBAŞ'ın 9 milyon ₺ sermayesi içindeki payı yüzde 18'dir.

Borsamız, sermaye piyasaları ve borsaların geliştirilmesine destek vermek amacıyla 2000 yılında Kırgız Borsası ve Bakü Borsası'na, 2011 yılında ise Saraybosna Borsası'na ortak olmuştur. Borsa'nın Kırgızistan Borsası'ndaki payı yüzde 24,51, Bakü Borsası'ndaki payı yüzde 5,26, Saraybosna Borsası'ndaki payı yüzde 5'dir.

İMKB Sürdürülebilirlik Endeksi Projesi

İMKB ile İş Dünyası ve Sürdürülebilir Kalkınma Derneği'nin (SKD) işbirliğinde hayata geçirilmesi planlanan "İMKB Sürdürülebilirlik Endeksi (ISESI)" projesinin amacı, İMKB'de işlem gören ve kurumsal sürdürülebilirlik performansları üst seviyede olan şirketlerin yer alacağı bir endeks oluşturulmasıdır. Proje, Türkiye'de ve özellikle İMKB şirketleri arasında sürdürülebilirlik konusundaki anlayış, bilgi ve uygulamaların artması amacıyla çok paydaşlı olarak tasarlanmıştır. Projeye yönelik çalışmalar kapsamında İMKB'de 23 Mart 2011 tarihinde "Türkiye'nin Ekolojik Ayak İzi ve Yatırım Ortamına Etkisi" konulu çalıştay düzenlenmiştir.

Endekse dahil edilecek şirketlerin seçiminde kullanılacak olan "İMKB Taslak Sürdürülebilirlik Kriterleri" İMKB'de işlem gören şirketlerin görüşleri alınarak son haline getirilmiştir. 2012 yılında endekse girecek şirketlerin belirlenmesi ve endeksin hesaplanmaya başlanması hedeflenmektedir.



İMKB Okulları

İMKB'nin 1997 senesinden bu yana sürdürmekte olduğu "Ulusal Eğitime Fiziksel Katkı Projesi" (EFİKAP) kapsamında, Türkiye'nin 74 ilinde, 243 ilçesinde yaptırılmakta olan ilköğretim okulları, liseler, meslek liseleri, yatılı bölge okulları, üniversite, fakülte, rektörlük ve halk eğitim merkezleri binalarının sayısı 400'ü bulmuş, 366 adedi tamamlanmış ve bugüne kadar yaklaşık 625.000 öğrenciye eğitim imkânı sağlanmıştır.

Millî Eğitim Bakanlığı ve 31 Valilik ile İMKB arasında 5 Eylül 1998 tarihinde 75. Yıl Protokolünün imzalanması ile başlayan "Ulusal Eğitime Fiziksel Katkı Projesi" çeşitli yıllarda imzalanan protokollerin ardından, 2011 yılında EFİKAP-6 Protokolü ve EFİKAP-7 Protokolü'nün imzalanması ile devam etmiştir.

Millî Eğitim Bakanlığı'na; 24 Mayıs 2011 tarihinde imzalanan EFİKAP-6 Protokolü ile 11 okulun yapımı için 42 milyon ₺, 28 Aralık 2011 tarihli EFİKAP-7 Protokolü ile Van depremi nedeniyle Van'da ve Türkiye genelinde yeni yapılacak okullar ve Van İMKB okullarının onarımı için 140 milyon ₺ tahsis edilmiştir.

"Ulusal Eğitime Fiziksel Katkı Projesi" Türkiye'nin en geniş kapsamlı kurumsal sosyal sorumluluk projesi olma özelliğini taşımaktadır.

İSTANBUL MENKUL KIYMETLER BORSASI

31 ARALIK 2011 TARİHİ İTİBARIYLA
DENETLEME KURULU RAPORU İLE
BAĞIMSIZ DENETİM RAPORU,
FİNANSAL TABLOLAR VE
FİNANSAL TABLOLARA
İLİŞKİN DİPNOTLAR

Denetleme Kurulu Raporu

İSTANBUL MENKUL KIYMETLER BORSASI GENEL KURULU'NA

22/03/2012

DENETÇİ RAPORU


6 Ekim 1984 gün ve 18537 sayılı Resmi Gazete'de yayımlanan "Menkul Kıymetler Borsalarının Kuruluş ve Çalışma Esasları Hakkında Yönetmeliğin" 24'üncü maddesi uyarınca Borsanın hesap ve işlemleri kanun, kararname, tebliğ ve Borsa Genel Kurul kararları çerçevesinde incelenmiştir.

Borsanın tüm kayıt ve işlemlerinin muhasebe kurallarına, Bütçe ve Muhasebe Yönetmeliği'ne uygun tutulduğu ve belgelerin gerçek durumu yansıttığı tespit edilmiştir.

31.12.2011 tarihli bilanço ile 01.01.2011-31.12.2011 dönemi gelir-gider hesaplarının onaylanmasını ve Yönetim Kurulu'nun aklanmasını takdirlerinize arz ederiz.



Denetçi
Hakan DEMİRBİLEK



Denetçi
Didem GORDON



**Akis Bağımsız Denetim ve Serbest
Muhasebeci Mali Müşavirlik A.Ş.**

Yapı Kredi Plaza C Blok Kat 17
Büyükdere Caddesi
Levent 34330 İstanbul

Telephone +90 (212) 317 74 00
Fax +90 (212) 317 73 00
Internet www.kpmg.com.tr

İstanbul Menkul Kıymetler Borsası
Yönetim Kurulu'na

**1 OCAK-31 ARALIK 2011 HESAP DÖNEMİNE İLİŞKİN
FİNANSAL TABLOLAR HAKKINDA BAĞIMSIZ DENETİM RAPORU**

İstanbul Menkul Kıymetler Borsası'nın ("İMKB") 31 Aralık 2011 tarihi itibarıyla hazırlanan bilançosu, aynı tarihte sona eren döneme ait gelir tablosu, nakit akım tablosu, özkaynak değişim tablosu ve önemli muhasebe politikaları ile diğer açıklayıcı notların bir özetini denetlemiş bulunuyoruz.

İMKB Yönetim Kurulunun Sorumluluğuna İlişkin Açıklama

İMKB Yönetim Kurulu, rapor konusu finansal tabloların genel kabul görmüş muhasebe ilkelerine uygun olarak ve hata ya da suistimal dolayısıyla önemlilik arz eden ölçüde yanlış bilgi içermeyecek şekilde hazırlanmasını ve sunulmasını sağlayacak bir iç kontrol sistemi oluşturulması, uygun muhasebe politikalarının seçilmesi ve uygulanmasından sorumludur.

Yetkili Denetim Kuruluşunun Sorumluluğuna İlişkin Açıklama

Sorumluluğumuz, yaptığımız bağımsız denetime dayanarak bu finansal tablolar hakkında görüş bildirmektir. Bağımsız denetimimiz, uluslararası bağımsız denetim standartlarına uygun olarak gerçekleştirilmiştir. Bu standartlar, etik ilkelere uyulmasını ve bağımsız denetimin, finansal tabloların gerçeği doğru ve dürüst bir biçimde yansıtmayı yansıtmadığı konusunda makul bir güvenceyi sağlamak üzere planlanarak yürütülmesini gerektirmektedir.

Bağımsız denetimimiz, finansal tablolardaki tutarlar ve dipnotlar ile ilgili bağımsız denetim kanıtı toplamak amacıyla, bağımsız denetim tekniklerinin kullanılmasını içermektedir. Bağımsız denetim tekniklerinin seçimi, finansal tabloların hata ve/veya hileden ve usulsüzlükten kaynaklanıp kaynaklanmadığı hususu da dahil olmak üzere önemli yanlışlık içerip içermediğine dair risk değerlendirmesini de kapsayacak şekilde, mesleki kanaatimize göre yapılmıştır. Bu risk değerlendirmesinde, işletmenin iç kontrol sistemi göz önünde bulundurulmuştur. Ancak, amacımız iç kontrol sisteminin etkinliği hakkında görüş vermek değil, bağımsız denetim tekniklerini koşullara uygun olarak tasarlamak amacıyla, işletme yönetimi tarafından hazırlanan finansal tablolar ile iç kontrol sistemi arasındaki ilişkiyi ortaya koymaktır. Bağımsız denetimimiz, ayrıca işletme yönetimi tarafından benimsenen muhasebe politikaları ile yapılan önemli muhasebe tahminlerinin ve finansal tabloların bir bütün olarak sunumunun uygunluğunun değerlendirilmesini içermektedir.

Bağımsız denetim sırasında temin ettiğimiz bağımsız denetim kanıtlarının, görüşümüzün oluşturulmasına yeterli ve uygun bir dayanak oluşturduğuna inanıyoruz.

Görüş

Görüşümüze göre, ilişikteki finansal tablolar, İstanbul Menkul Kıymetler Borsası'nın 31 Aralık 2011 tarihi itibarıyla mali durumunu ve aynı tarihte sona eren yıla ait finansal performansını ve nakit akımlarını, genel kabul görmüş muhasebe ilkeleri çerçevesinde doğru ve dürüst bir biçimde yansıtmaktadır.

AKIS BAĞIMSIZ DENETİM VE SERBEST MUHASEBECİ MALİ MÜŞAVİRLİK A.Ş.

Murat Alsan
Sorumlu Ortak Başdenetçi

İstanbul, 24 Şubat 2012

İSTANBUL MENKUL KIYMETLER BORSASI
31 ARALIK 2011 ve 2010 TARİHLERİ İTİBARIYLA BİLANÇO
(Tutarlar aksi belirtilmedikçe Türk Lirası [TL] olarak ifade edilmiştir.)

	NOTLAR	31 Aralık 2011	31 Aralık 2010
VARLIKLAR			
CARİ/DÖNEN VARLIKLAR			
		155.539.590	143.889.063
Hazır Değerler	4	137.165.647	126.726.686
Menkul Kıymetler (Net)	5	377.584	234.877
Ticari Alacaklar (Net)	7	13.663.064	11.942.886
Finansal Kiralama Alacakları (Net)		-	-
İlişkili Taraflardan Alacaklar (Net)	9	1.504.842	1.694.352
Diğer Alacaklar (Net)	10	-	-
Canlı Varlıklar (Net)		-	-
Stoklar (Net)		-	-
Devam Eden İnşaat Sözleşmelerinden Alacaklar (Net)		-	-
Ertelenen Vergi Varlıkları		-	-
Diğer Cari/Dönen Varlıklar	15	2.828.453	3.290.262
CARİ OLMAYAN/DURAN VARLIKLAR			
		387.494.275	363.520.777
Ticari Alacaklar (Net)	7	9.566	64.135
Finansal Kiralama Alacakları (Net)		-	-
İlişkili Taraflardan Alacaklar (Net)	9	126.548.137	120.446.251
Diğer Alacaklar (Net)		-	-
Finansal Varlıklar (Net)	16	140.323.889	120.615.674
Pozitif/Negatif Şerefiye (Net)		-	-
Yatırım Amaçlı Gayrimenkuller (Net)		-	-
Maddi Duran Varlıklar (Net)	19	119.902.081	121.777.916
Maddi Olmayan Duran Varlıklar (Net)	20	710.602	616.801
Ertelenen Vergi Varlıkları		-	-
Diğer Cari Olmayan/Duran Varlıklar	15	-	-
TOPLAM VARLIKLAR			
		543.033.865	507.409.840

İlişikteki notlar bu finansal tabloların tamamlayıcı parçalarıdır.

İSTANBUL MENKUL KIYMETLER BORSASI
31 ARALIK 2011 ve 2010 TARİHLERİ İTİBARIYLA BİLANÇO
(Tutarlar aksi belirtilmedikçe Türk Lirası [TL] olarak ifade edilmiştir.)

	NOTLAR	31 Aralık 2011	31 Aralık 2010
YÜKÜMLÜLÜKLER			
KISA VADELİ YÜKÜMLÜLÜKLER		40.543.296	30.933.600
Finansal Borçlar		-	-
Uzun Vadeli Finansal Borçların Kısa Vadeli Kısımları		-	-
Finansal Kiralama İşlemlerinden Borçlar		-	-
Diğer Finansal Yükümlülükler		-	-
Ticari Borçlar	7	2.193.428	3.609.158
İlişkili Tarafalara Borçlar	9	191.274	312.533
Alınan Avanslar	21	45.539	86.411
Devam Eden İnşaat Sözleşmeleri Hakediş Bedelleri		-	-
Borç Karşılıkları	23	31.914.214	22.083.700
Ertelenen Vergi Yükümlülükleri		-	-
Diğer Yükümlülükler	10	6.198.841	4.841.798
UZUN VADELİ YÜKÜMLÜLÜKLER		83.485.447	78.805.844
Finansal Borçlar		-	-
Finansal Kiralama İşlemlerinden Borçlar		-	-
Diğer Finansal Yükümlülükler		-	-
Ticari Borçlar	7	481.722	250.481
İlişkili Tarafalara Borçlar		-	-
Alınan Avanslar		-	-
Borç Karşılıkları	23	83.003.725	78.555.363
Ertelenen Vergi Yükümlülüğü		-	-
Diğer Yükümlülükler		-	-
ANA ORTAKLIK DIŞI PAYLAR		-	-
ÖZSERMAYE		419.005.122	397.670.396
Sermaye		-	-
Karşılıklı İştirak Sermaye Düzeltmesi		-	-
Sermaye Yedekleri		-	-
Hisse Senedi İhraç Primleri		-	-
Hisse Senedi İptal Kârları		-	-
Yeniden Değerleme Fonu		-	-
Finansal Varlıklar Değer Artış Fonu		-	-
Özsermaye Enflasyon Düzeltmesi Farkları		-	-
Kâr Yedekleri		-	-
Yasal Yedekler		-	-
Statü Yedekleri		-	-
Olağanüstü Yedekler		-	-
Özel Yedekler		-	-
Sermayeye Eklenecek İştirak Hisseleri ve Gayrimenkul Satış Kazançları		-	-
Yabancı Para Çevrim Farkları		-	-
Dönem Gelir Gider Farkı		49.437.032	46.287.094
Geçmiş Yıllar Gelir Gider Farkı	28	369.568.090	351.383.302
TOPLAM ÖZSERMAYE ve YÜKÜMLÜLÜKLER		543.033.865	507.409.840

İlişikteki notlar bu finansal tabloların tamamlayıcı parçalarıdır.

İSTANBUL MENKUL KIYMETLER BORSASI

31 ARALIK 2011 VE 2010 TARİHLERİNDE SONA EREN

HESAP DÖNEMLERİNE AİT GELİR TABLOLARI

(Tutarlar aksi belirtilmedikçe Türk Lirası [TL] olarak ifade edilmiştir.)

	NOTLAR	1 Ocak- 31 Aralık 2011	1 Ocak- 31 Aralık 2010
ESAS FAALİYET GELİRLERİ		194.332.893	171.424.366
Satış Gelirleri (Net)		-	-
Satışların Maliyeti (Net)		-	-
Hizmet Gelirleri (Net)	36	160.496.542	140.968.971
Esas Faaliyetlerden Diğer Gelirler (Net)	36	33.836.351	30.455.395
BRÜT ESAS FAALİYET GELİR GİDER FARKI		194.332.893	171.424.366
Faaliyet Giderleri (-)	37	(154.335.756)	(131.171.164)
NET ESAS FAALİYET GELİR GİDER FARKI		39.997.137	40.253.202
Diğer Faaliyetlerden Gelir ve Kârlar	38	38.569.763	34.354.490
Diğer Faaliyetlerden Gider ve Zararlar (-)	38	(27.029.591)	(25.939.299)
Finansman Giderleri (-)		-	-
FAALİYET GELİR GİDER FARKI		51.537.309	48.668.393
DÖNEM GELİR GİDER FARKI		51.537.309	48.668.393
Vergi Gideri (-)	40	(2.100.277)	(2.381.299)
DÖNEM NET GELİR GİDER FARKI		49.437.032	46.287.094

İlişikteki notlar bu finansal tabloların tamamlayıcı parçalarıdır.

İSTANBUL MENKUL KIYMETLER BORSASI
31 ARALIK 2011 ve 2010 TARİHLERİNDE SONA EREN
HESAP DÖNEMLERİNE AİT ÖZKAYNAK DEĞİŞİM TABLOLARI
(Tutarlar aksi belirtilmedikçe Türk Lirası [TL] olarak ifade edilmiştir.)

	Sermaye	Yeniden Değerleme Fonu	Finansal Varlıklar Değer Artış Fonu	Dönem Gelir Gider Farkı	Geçmiş Yıllar Gelir Gider Farkı	Toplam
1 Ocak 2010 İtibariyle Bakiye	-	-	-	123.873.062	252.018.018	375.891.080
Düzeltilme	-	-	-	-	-	-
Transferler	-	-	-	-	-	-
Yeniden Değerleme	-	-	-	-	-	-
Sabit Kıymet Çıkışları	-	-	-	-	-	-
Geçmiş Yıllar Gelir Gider Farklarına Transfer	-	-	-	(123.873.062)	123.873.062	-
T.C. Maliye Bakanlığı'na Ödeme	-	-	-	-	(24.507.778)	(24.507.778)
Dönem Gelir Gider Farkı	-	-	-	46.287.094	-	46.287.094
31 Aralık 2010 İtibariyle Bakiye	-	-	-	46.287.094	351.383.302	397.670.396
1 Ocak 2011 İtibariyle Bakiye	-	-	-	46.287.094	351.383.302	397.670.396
Düzeltilme	-	-	-	-	-	-
Transferler	-	-	-	-	-	-
Yeniden Değerleme	-	-	-	-	-	-
Sabit Kıymet Çıkışları	-	-	-	-	-	-
Geçmiş Yıllar Gelir Gider Farklarına Transfer	-	-	-	(46.287.094)	46.287.094	-
T.C. Maliye Bakanlığı'na Ödeme	-	-	-	-	(28.102.306)	(28.102.306)
Dönem Gelir Gider Farkı	-	-	-	49.437.032	-	49.437.032
31 Aralık 2011 İtibariyle Bakiye	-	-	-	49.437.032	369.568.090	419.005.122

İlişikteki notlar bu finansal tabloların tamamlayıcı parçalarıdır.

İSTANBUL MENKUL KIYMETLER BORSASI
 “31 ARALIK 2011 VE 2010 TARİHLERİNDE SONA EREN
 HESAP DÖNEMLERİNE AİT NAKİT AKIM TABLOLARI”

(Tutarlar aksi belirtilmedikçe Türk Lirası [TL] olarak ifade edilmiştir.)

NOTLAR	1 Ocak- 31 Aralık 2011	1 Ocak- 31 Aralık 2010
İŞLETME FAALİYETLERİNDEN KAYNAKLANAN NAKİT AKIMI		
Dönem gelir gider farkı	49.437.032	46.287.094
Dönem gelir gider farkını işletme faaliyetlerinden elde edilen nakit akımına getirmek için yapılan düzeltmeler:		
Maddi duran varlıkların amortisman gideri	19 6.819.765	4.495.451
Maddi olmayan duran varlıkların tükenme payları	20 638,064	453,217
Maddi duran varlıkların tasfiyesi	19 2.830.477	-
Hizmet, kıdem ve ihbar tazminatı karşılığı	23 4.802.342	10.720.097
Şüpheli alacak karşılığı	38 60,738	338,378
Faiz tahakkukları	(498,569)	(431,721)
Diğer karşılıklar	2.189.280	12.190.123
Netleştirilmiş vergi karşılığı	23 156,758	502,871
İşletme sermayesindeki değişim öncesi faaliyetlerden elde edilen nakit akımı	66.435.887	74.555.510
Ticari alacaklardaki artışlar (-)/azalışlar (+)	(7.720.694)	(6.015.017)
Diğer alacaklardaki artışlar (-)/azalışlar (+)	(19.246.406)	(16.629.873)
Ticari borçlardaki artışlar (+)/azalışlar (-)	2.747.764	3.089.383
Diğer borçlardaki artışlar (+)/azalışlar (-)	(3.174.978)	(9.659.072)
İşletme faaliyetlerinden elde edilen nakit	39.041.573	45.340.931
YATIRIM FAALİYETLERİNDEN KAYNAKLANAN NAKİT AKIMI		
Maddi duran varlık alımları	19 (7.252.919)	(6.096.439)
Maddi duran varlık satışları	19 -	-
Maddi olmayan duran varlık alımları	20 (731,865)	(477,362)
Diğer yatırım faaliyetlerinde gerçekleşen değişim	-	-
Maddi duran varlık yeniden değerlendirme artışları	-	-
Yatırım faaliyetlerinde kullanılan nakit	(7.984.784)	(6.573.801)
FİNANSMAN FAALİYETLERİNDEN KAYNAKLANAN NAKİT AKIMI		
T.C. Maliye Bakanlığı'na ödeme (5018 Sayılı Kanun'un 78. maddesi uyarınca)	(20.617.828)	(20.921.062)
Finansal faaliyetlerde kullanılan nakit	(20.617.828)	(20.921.062)
NAKİT VE NAKİT BENZERLERİNDE MEYDANA GELEN NET ARTIŞ/ (AZALIŞ)	10.438.961	17.846.068
DÖNEM BAŞINDAKİ NAKİT VE NAKİT BENZERLERİ MEVCUDU	4 126.726.686	108.880.618
DÖNEM SONUNDAKİ NAKİT VE NAKİT BENZERLERİ MEVCUDU	4 137.165.647	126.726.686

İlişikteki notlar bu finansal tabloların tamamlayıcı parçalarıdır.

İSTANBUL MENKUL KIYMETLER BORSASI

31 ARALIK 2011 TARİHİ İTİBARIYLA

FİNANSAL TABLOLARA İLİŞKİN AÇIKLAMA VE DİPNOTLAR

(Tutarlar aksi belirtilmedikçe Türk Lirası [TL] olarak ifade edilmiştir.)

1. KURUMUN ORGANİZASYONU VE FAALİYET KONUSU

İstanbul Menkul Kıymetler Borsası ("İMKB" veya "Borsa"), 6 Ekim 1983 tarihli Resmi Gazete'nin 18183 mükerrer sayılı nüshasında yayımlanan 91 sayılı Kanun Hükmünde Kararıyla yer alan esaslar dahilinde, menkul kıymetlerin alım ve satımı, fiyatlarının tespit ve ilanı işleriyle yetkili, menkul kıymetlerin güven ve istikrar içinde işlem görmesi için menkul kıymetler borsalarının açık, düzenli ve dürüst çalışmasını sağlamak üzere kuruluş, yönetim, çalışma esasları ve denetlenmelerini düzenlemek suretiyle sermaye piyasasının ekonomik gelişmede etkin bir rol oynamasını sağlamak amacıyla kurulmuş, yetkilerini kendi sorumluluğu altında bağımsız olarak kullanan ve Sermaye Piyasası Kurulu'nun izleme ve denetimi altında olan tüzel kişiliği haiz bir kamu kurumudur.

91 sayılı Kanun Hükmünde Kararname ve bu Kararnameye göre Sermaye Piyasası Kurulu tarafından hazırlanıp Bakanlar Kurulu'nun 84/8581 sayılı kararıyla 6 Ekim 1984 gün ve 18537 sayılı Resmi Gazetede yayımlanarak yürürlüğe konulmuş olan "Menkul Kıymetler Borsalarının Kuruluş ve Çalışma Esasları Hakkında Yönetmelik" borsanın kuruluş, yönetim, çalışma ve denetlenme esaslarını düzenlemektedir.

19 Ekim 1984 tarihinde İMKB'nin kuruluşu kararlaştırılmış olup kuruluş, çalışma esas ve kuralları hakkında bir yönetmelik hazırlanmıştır. Bu yönetmelik Sermaye Piyasası Kurulu tarafından kabul edilip 18 Aralık 1985 tarihinde Resmi Gazete'de yayımlanarak yürürlüğe girmiştir.

İMKB'ye, Sermaye Piyasası Kurulu tarafından aracılık faaliyetinde bulunmak üzere yetki belgesi verilmiş olan aracı kuruluşlar (aracı kurumlar ve bankalar) üye olabilir. İMKB'de işlem yapacak aracı kuruluşların İMKB'den Borsa üyelik belgesi almaları zorunludur.

İMKB'nin 31 Aralık 2011 tarihi itibarıyla ortalama 452 (31 Aralık 2010: 468) çalışanı bulunmaktadır. İMKB'nin kayıtlı olduğu adres Reşit Paşa Mahallesi, Tuncay Artun Caddesi Emirgan, İstanbul olup faaliyetlerini yine bu adreste gerçekleştirmektedir.

2. FİNANSAL TABLOLARIN SUNUMUNA İLİŞKİN ESASLAR

Uygulanan Muhasebe Standartları

İMKB muhasebe kayıtlarını ve finansal tablolarını, Türk Ticaret Kanunu'na, Vergi Usul Kanunu'na, İMKB Genel Kurulu ve SPK tarafından onaylanan özel bütçeye uygun olarak hazırlamaktadır. Bütçede yer alan gelirler, giderler ve harcama usulleri Borsa yönetmeliklerine göre düzenlenmektedir.

Yüksek Enflasyon Dönemlerinde Finansal Tabloların Düzeltilmesi

31 Aralık 2011 tarihli finansal tabloların hazırlanmasında cari dönem için enflasyon muhasebesi uygulanmamıştır. Ayrıca İMKB'nin kurumlar vergisi mükellefiyeti olmadığından, 5024 Sayılı Kanun çerçevesinde kayıtlarını enflasyon düzeltmesine tabi tutmamıştır.

İşlevsel Para Birimi

İMKB'nin finansal durumu ve faaliyet sonuçları, işlevsel para birimi olan ve finansal tablolar için sunum para birimi olan Türk Lirası ("TL") cinsinden ifade edilmiştir.

İSTANBUL MENKUL KIYMETLER BORSASI

31 ARALIK 2011 TARİHİ İTİBARIYLA

FİNANSAL TABLOLARA İLİŞKİN AÇIKLAMA VE DİPNOTLAR

(Tutarlar aksi belirtilmedikçe Türk Lirası [TL] olarak ifade edilmiştir.)

3. UYGULANAN MUHASEBE POLİTİKALARI

Aşağıda açıklanan muhasebe politikaları ilişikteki finansal tablolarda sunulan tüm dönemlerde tutarlı bir şekilde uygulanmıştır.

Hasılat

Olağan faaliyetlerinden sağlanan gelirler tahakkuk esasına göre hasılat olarak kayıtlara alınmaktadır.

İMKB'nin faaliyet gelirleri içinde yer alan başlıca gelir kalemleri;

Borsa üyeleri giriş ve yıllık aidatları, menkul kıymet kotasyon gelirleri, tescil ücretleri ve borsa paylarıdır.

Menkul kıymet tescil ücretleri, İMKB'ye haftalık olarak banka ve aracı kurumlar tarafından bildirilen, Borsa dışında yapılan menkul kıymet alış, satış, repo ve ters repo işlemleri üzerinden gerçekleştirilen ve haftalık olarak tahakkuk ettirilen gelirlerden oluşmaktadır.

Menkul kıymet borsa payları hisse senetleri piyasası, tahvil ve bono piyasası ve uluslararası pazarda gerçekleştirilen her alış satış işlemi için hesaplanan ve aylık olarak tahakkuk eden gelirlerden oluşmaktadır.

Menkul kıymet kotasyon ücretleri, kota alma/kayda alma, kotta kalma/kayıtta kalma ve yeniden kota alma/yeniden kayda alma ücretinden teşekkül eder. Kota alma ücreti her kotasyon işleminde, menkul kıymetlerin nominal tutarları üzerinden alınır. Menkul kıymetleri Borsa kotunda bulunan ortaklıklar, ilgili menkul kıymetleri Borsa kotunda kaldıkları sürece her yıl kotta kalma ücreti öderler.

Yeniden kota alma ücreti, Yönetim Kurulu tarafından geçici olarak kottan çıkarılan menkul kıymetlerin tekrar Borsa kotuna alınması durumunda ortaklıklar tarafından ödenir. Pazar ücretleri kotasyon ücretleri ile aynı esaslar çerçevesinde hesaplanarak ilgili ortaklıklara tahakkuk ettirilir.

Maddi Duran Varlıklar

Maddi duran varlıklar, maliyet değerlerinden birikmiş amortisman ve varsa değer düşüklükleri çıkarılarak yansıtılmaktadır. Maddi duran varlıklar satıldığında veya hurdaya ayrıldığında, maliyetleri ve birikmiş amortismanları hesaplardan çıkartılıp, bu çıkıştan kaynaklanan kâr veya zarar gelir tablosuna alınmaktadır. Maddi duran varlıklardan 1 Ocak 2005 tarihinden önce satın alınmış olanlar elde etme maliyeti ve yeniden değerlendirme değer artış tutarları ile bu tarihten itibaren satın alınanlar ise elde etme maliyeti ile kayıtlara alınmıştır. 2011 yılında yeniden değerlendirme değer artış fonu hesaplanmamıştır.

Maddi duran varlıklara ait amortisman, maddi duran varlığın amortismanına tabi tutulabilir tutarı üzerinden ekonomik ömürleri baz alınarak doğrusal amortisman yöntemi kullanılarak hesaplanmıştır. Maddi duran varlıkların ekonomik ömürleri dikkate alınarak saptanan ve uygulanan, amortisman süreleri aşağıda belirtilmiştir.

Yeraltı-Yerüstü Düzenleri	15 Yıl
Binalar	50 Yıl
Tesis Makine ve Cihazlar	4 Yıl
Taşıtlar	5 Yıl
Döşeme ve Demirbaşlar	4-20 Yıl

İMKB maddi duran varlıklarını, her yıl tahmini ekonomik ömürlerini dikkate alarak doğrusal amortisman yöntemi ile amortismanına tabi tutmaktadır.

İSTANBUL MENKUL KIYMETLER BORSASI

31 ARALIK 2011 TARİHİ İTİBARIYLA

FİNANSAL TABLOLARA İLİŞKİN AÇIKLAMA VE DİPNOTLAR

(Tutarlar aksi belirtilmedikçe Türk Lirası [TL] olarak ifade edilmiştir.)

Maddi Olmayan Duran Varlıklar

Maddi olmayan duran varlıklar kayıtlara maliyet bedeli ile yansıtılmaktadır. Maddi olmayan duran varlıklar gelecekte ekonomik fayda edilebilmesi ve maliyetin doğru bir biçimde belirlenebilmesi halinde aktifleştirilirler. Maddi olmayan duran varlıklar maliyetlerinden birikmiş tükenme payları ve varsa değer düşüklüğü karşılıkları düşülerek yansıtılmaktadır. Maddi olmayan duran varlıklar doğrusal amortisman yöntemi kullanılarak itfa edilmektedir.

Maddi olmayan varlıkların tamamı elde etme maliyeti ile kayıtlara yansıtılmıştır. Maddi olmayan duran varlıkların ekonomik ömürleri dikkate alınarak saptanan ve uygulanan, tükenme süreleri aşağıda belirtilmiştir.

Haklar

3 Yıl

Varlıklarda Değer Düşüklüğü

Bir varlığın kayıtlı değeri, tahmini ikame değerinden büyük ise değer düşüklüğü karşılığı ayırmak gerekmektedir. İkame değeri, varlığın net satış değeri ile kullanım değerinden yüksek olanı olarak kabul edilir.

Kullanım değeri, varlığın sürekli kullanımı sonucu gelecekte elde edilecek tahmini nakit girişlerinin ve kullanım ömrü sonundaki satış değerinin toplamının bugünkü değeridir.

Borçlanma Maliyetleri

Tüm finansman giderleri, oluştukları dönemlerde gelir tablosuna kaydedilmektedir.

Finansal Araçlar

Gerçeğe uygun değer, istekli alıcı ve satıcıların bir araya geldiği piyasalarda bir aktifin başka bir varlıkla değiştirilebileceği veya bir taahhüdün yerine getirilebileceği değerdir. Bir finansal aracın piyasa değeri, aktif bir pazarın mevcudiyeti durumunda, satıştan elde edilebilecek tutara veya satın almadan doğabilecek borca eşittir.

Finansal araçların değerlerini belirlemede kullanılan yöntemler aşağıda belirtilmiştir.

Hazır değerler: Yabancı para cinsinden olan banka bakiyeleri yılsonu döviz alış kurundan değerlendirilmiştir. Bankadaki mevduatın mevcut değeri, bu varlığın gerçeğe uygun değerleridir.

Ticari alacaklar ve ticari borçlar: Ticari alacaklar ile ticari borçların bilançodaki mevcut değerleri, gerçeğe uygun değerleridir.

İlişkili şirketlerden alacaklar/borçlar: İlişkili şirketlerden alacaklar/borçların bilançodaki mevcut değerleri, bu varlık ve yükümlülüklerin gerçeğe uygun değerleridir.

Menkul kıymetler: Menkul kıymetler için bilanço tarihindeki piyasa değerleri kullanılmıştır.

Kredi Riski

İMKB'nin tahsilat riski esas olarak ticari alacaklarından doğabilmektedir. Ticari alacaklar, İMKB yönetimince geçmiş tecrübeler ve cari ekonomik durum göz önüne alınarak değerlendirilmekte ve uygun oranda şüpheli alacak karşılığı ayrıldıktan sonra bilançoda net olarak gösterilmektedir.

Piyasa Riski

Yabancı para birimlerinin TL karşısındaki değerlerinin değişimlerine bağlı olarak kur dalgalanmaları, faiz oranlarında veya menkul kıymetlerin ve diğer finansal sözleşmelerin değerinde meydana gelen ve İMKB'yi etkileyebilecek değişimlerdir.

Likidite Riski

İMKB genellikle kısa vadeli finansal araçlarını nakde çevirerek; örneğin alacaklarını tahsil ederek, kendisine fon yaratmaktadır. Bu araçlardan elde edilen tutarlar gerçeğe uygun değerleri ile kayıtlarda yer almaktadır.

İSTANBUL MENKUL KIYMETLER BORSASI

31 ARALIK 2011 TARİHİ İTİBARIYLA

FİNANSAL TABLOLARA İLİŞKİN AÇIKLAMA VE DİPNOTLAR

(Tutarlar aksi belirtilmedikçe Türk Lirası [TL] olarak ifade edilmiştir.)

Kur Değişiminin Etkileri

İMKB'nin yasal kayıtlarında, yabancı para cinsinden (TL dışındaki para birimleri) muhasebeleştirilen işlemler, işlem tarihindeki kurlar kullanılarak Türk Lirası'na çevrilmiştir. Bilançoda yer alan dövizle ilgili varlık ve yükümlülükler bilanço tarihinde geçerli olan döviz alış kurları kullanılarak TL'ye çevrilmiştir. Bu çevrimden ve dövizli işlemlerin tahsil/teciyelerinden kaynaklanan kambiyo kârları/zararları gelir tablosunda yer almaktadır.

Bilanço Tarihinden Sonraki Olaylar

Bilanço tarihi ile bilançonun yayımı için yetkilendirme tarihleri arasında, İMKB lehine veya aleyhine ortaya çıkan olayları ifade eder. Bilanço tarihi itibarıyla söz konusu olayların var olduğuna ilişkin yeni deliller olması veya ilgili olayların bilanço tarihinden sonra ortaya çıkması durumunda, İMKB söz konusu hususları ilgili dipnotlarında açıklamaktadır.

Karşılıklar, Şarta Bağlı Yükümlülükler ve Şarta Bağlı Varlıklar

İMKB'nin, müşterek ve müteselsil olarak sorumlu olduğu durumlarda, diğer tarafların yükümlülükleri bir şarta bağlı yükümlülük olarak değerlendirilir. Diğer tarafların yükümlü olduğu kısım kadar bir tutar, güvenilir tahminin yapılamadığı istisnai durumlar hariç, gelecekte ekonomik fayda içeren kaynakların İMKB'den çıkma ihtimalinin muhtemel hale gelmesi durumunda, "karşılık" olarak finansal tablolara alınır. Şarta bağlı yükümlülükler, ekonomik fayda içeren kaynakların İMKB'den çıkma ihtimalinin muhtemel hale gelip gelmediğinin tespiti amacıyla sürekli olarak değerlendirmeye tabi tutulur.

Şarta bağlı yükümlülük olarak işleme tabi tutulan kalemler için gelecekte ekonomik fayda içeren kaynakların İMKB'den çıkma ihtimalinin muhtemel hale gelmesi durumunda, bu şarta bağlı yükümlülük, güvenilir tahminin yapılamadığı durumlar hariç, olasılıktaki değişikliğin olduğu dönemin finansal tablolarında karşılık olarak kayıtlara alınır.

İMKB şarta bağlı yükümlülüklerin muhtemel hale geldiği ancak ekonomik fayda içeren kaynakların tutarı hakkında güvenilir tahminin yapılamaması durumunda ilgili yükümlülüğü dipnotlarında göstermektedir.

Muhasebe Politikaları, Muhasebe Tahminlerinde Değişiklik ve Hatalar

İMKB finansal durumu, performansı veya nakit akımları üzerindeki işlemlerin ve olayların etkilerinin, finansal tablolarda daha uygun ve güvenilir bir sunum sonucunu doğuracak nitelikte ise, muhasebe politikalarında değişiklik yapabilir. Söz konusu değişikliğin uygulanması, gelecek dönemlere etkide bulunduğu, ilgili politika değişikliği, değişikliğin yapıldığı dönemde finansal tablolara alınır.

Muhasebe politikasında değişiklik cari dönemi ya da önceki dönemleri etkilediğinde söz konusu politika hep kullanımdaymış gibi, finansal tablolarda geriye dönük olarak uygulanır.

Muhasebe tahminindeki değişikliğin etkisi yalnızca bir döneme ilişkin ise, yapıldığı cari dönemde; gelecek dönemlere de ilişkin ise, hem değişikliğin yapıldığı dönemde hem de gelecek dönemlerde, ileriye yönelik olarak net gelir gider farkının belirlenmesinde dikkate alınacak şekilde finansal tablolara yansıtılır.

İlişkili Taraflar

İlişkikteki finansal tablolarda, İMKB'nin yöneticileri ve personeli ile İMKB ile ilişkili olan diğer kişi ve kuruluşlar ilişkili taraflar olarak ifade edilmişlerdir.

Finansal Bilgilerin Bölümlere Göre Raporlanması

İMKB, sadece menkul değerler alanında Türkiye'de faaliyet gösterdiği için finansal bilgilerini bölümlere göre raporlamamıştır.

İSTANBUL MENKUL KIYMETLER BORSASI

31 ARALIK 2011 TARİHİ İTİBARIYLA

FİNANSAL TABLOLARA İLİŞKİN AÇIKLAMA VE DİPNOTLAR

(Tutarlar aksi belirtilmedikçe Türk Lirası [TL] olarak ifade edilmiştir.)

Devlet Teşvik ve Yardımlar

Yoktur.

Durdurulan Faaliyetler

Yoktur.

Kurum Kazancı Üzerinden Hesaplanan Vergiler

Gelir İdaresi Başkanlığı'nın 5 Mayıs 2008 tarihli yazısında belirtilen Bakanlık Makamı görüşüne göre İMKB'nin kota alma ücretleri, kotta kalma ücretleri, her nevi tescil ve borsa payları ve üye aidatları dışındaki isteğe bağlı ve hizmet karşılığı elde ettiği diğer gelirleri dolayısıyla bir iktisadi işletme oluşmakta ve kurumlar vergisi mükellefiyeti tesisi gerekmektedir.

İMKB 2011 yılı için T.C. Maliye Bakanlığı'nın görüşüne istinaden iktisadi işletme gelirlerinden kaynaklanan kazançları üzerinden %20 oranında kurumlar vergisi hesaplayarak kayıtlarına almıştır.

Çalışanlara Sağlanan Faydalar/Kıdem Tazminatları

Türkiye'de mevcut kanunlar ve toplu iş sözleşmelerine göre kıdem tazminatı emeklilik, askerlik, vefat, iş akdinin işveren tarafından feshi, kadın çalışanlar için ise evlilik hallerinde ödenmektedir. Kıdem tazminatı karşılığı bilanço tarihi itibarıyla buna hak kazanan bütün çalışanların işine son verilmesi varsayımı ile ödenmesi gereken olan yükümlülüğün hesaplanmasına dayanmaktadır. Bu hesaplama işten çıkarma veya emeklilik tarihine kadar çalışılan her yıl için 31 Aralık 2011 tarihinde geçerli olan kıdem tazminatı tavanı 2.731,85 TL (2010-2.517,01 TL)'yi geçmemek üzere 45 günlük ücret karşılığıdır.

İMKB Personel Yönergesinin 49. maddesi hükmü uyarınca personeline ödenmek üzere hizmet ikramiyesi gider tahakkuku hesaplamaktadır. Personelin kademesi ve kıdem yılı dikkate alınarak son gösterge ücret rakamı üzerinden hesaplanan bu tutar borç karşılıkları hesabına alınmaktadır.

İMKB yürürlükteki İş Kanunu'na göre işine son verdiği personeli için İMKB bünyesinde çalışılan süreler dikkate alınarak hesaplaması gereken 2 ila 8 hafta olarak belirlenen ihbar önelleri için Borsa bütçesinde belirtilen oranlar nispetinde karşılık ayırmaktadır.

İMKB yürürlükteki İş Kanunu'na göre iş yerinde işe başladığı günden itibaren deneme süresi de içinde olmak üzere, en az bir yıl çalışmış olan personelin doğmuş olan yıllık ücretli izin haklarından kullanılmayan kısımları için önceki dönemleri de kapsayan bir tutarı borç karşılıkları hesabında karşılık olarak tahakkuk etmektedir.

Nakit Akım Tablosu

Nakit akım tablosunda, döneme ilişkin hazır değerlerdeki değişimler; esas, yatırım ve finansman faaliyetlerine dayalı bir biçimde sınıflandırılarak raporlanmıştır. Hazır değerler, kısa vadeli yükümlülükler için elde bulundurulmuş ve yatırım amacıyla veya diğer amaçlarla kullanılmayan kasa, banka gibi varlıklardır.

Menkul Kıymetler

31 Aralık 2011 itibarıyla, İMKB'nin Menkul Kıymetleri içerisinde yatırım fonları bulunmaktadır. Ayrıca finansal varlıklar hesabı içerisinde de iştirakler ve devlet tahvilleri bulunmaktadır. Söz konusu varlıklar kayıtlara alındıktan sonra değerlerinin güvenilir bir şekilde ölçülebilir olması koşuluyla gerçeğe uygun değerleriyle değerlendirilmektedir. Bu değerlemelere ilişkin kâr veya zararlar ilgili dönemin gelir gider hesapları içerisinde gösterilmektedir.

Personele uzun vadeli yükümlülükler için ayrılan borç karşılıkları ile ilgili olarak finansal varlıklar hesabında uzun vadeli devlet tahvilleri bulundurulmaktadır.

İSTANBUL MENKUL KIYMETLER BORSASI
31 ARALIK 2011 TARİHİ İTİBARIYLA
FİNANSAL TABLOLARA İLİŞKİN AÇIKLAMA VE DİPNOTLAR
(Tutarlar aksi belirtilmedikçe Türk Lirası [TL] olarak ifade edilmiştir.)

4. HAZIR DEĞERLER

31 Aralık 2011 ve 2010 tarihleri itibariyle, hazır değerlerin detayı aşağıdaki gibidir:

	31 Aralık 2011	31 Aralık 2010
	TL	TL
Vadeli Mevduat	137.162.614	126.637.840
Vadesiz Mevduat	3.033	88.846
	137.165.647	126.726.686

Vadeli mevduatın 31 Aralık 2011 tarihi itibariyle detayı aşağıdaki gibidir.

			31 Aralık 2011
Para Birimi	Faiz Oranı Aralığı	Vade Aralığı	TL
TL	9,25-10,32	06.01-03.02.2012	137.162.614
			137.162.614

Vadeli mevduatın 31 Aralık 2010 tarihi itibariyle detayı aşağıdaki gibidir.

			31 Aralık 2010
Para Birimi	Faiz Oranı Aralığı	Vade Aralığı	TL
TL	6,00-8,81	07.01-04.02.2011	126.637.840
			126.637.840

5. MENKUL KIYMETLER

31 Aralık 2011 ve 2010 tarihleri itibariyle, menkul kıymetlerin detayı aşağıdaki gibidir:

	31 Aralık 2011		
	Maliyeti	Piyasa Değeri	Kayıtlı Değeri
Yatırım Fonları	377.584	377.584	377.584

	31 Aralık 2010		
	Maliyeti	Piyasa Değeri	Kayıtlı Değeri
Yatırım Fonları	234.868	234.877	234.877

6. FİNANSAL BORÇLAR

Yoktur (31 Aralık 2010: Yoktur).

7. TİCARİ ALACAKLAR VE BORÇLAR

31 Aralık 2011 ve 2010 tarihleri itibariyle, kısa vadeli ticari alacakların detayı aşağıdaki gibidir:

	31 Aralık 2011	31 Aralık 2010
	TL	TL
Üyelerden Alacaklar	12.005.372	10.039.350
Veri Dağıtım Firmalarından Alacaklar	1.567.562	1.128.748
Kotasyon Ücretleri Alacakları	30.000	744.579
Diğer Alacaklar	60.130	30.209
	13.663.064	11.942.886

İSTANBUL MENKUL KIYMETLER BORSASI

31 ARALIK 2011 TARİHİ İTİBARIYLA

FİNANSAL TABLOLARA İLİŞKİN AÇIKLAMA VE DİPNOTLAR

(Tutarlar aksi belirtilmedikçe Türk Lirası [TL] olarak ifade edilmiştir.)

31 Aralık 2011 ve 2010 tarihleri itibarıyla, uzun vadeli ticari alacakların detayı aşağıdaki gibidir:

	31 Aralık 2011	31 Aralık 2010
	TL	TL
Verilen Depozito ve Teminatlar	9.566	64.135
	9.566	64.135

31 Aralık 2011 ve 2010 tarihleri itibarıyla, kısa vadeli ticari borçların detayı aşağıdaki gibidir:

	31 Aralık 2011	31 Aralık 2010
	TL	TL
Yurtiçi Satıcılara Borçlar	2.193.428	3.609.158
	2.193.428	3.609.158

31 Aralık 2011 ve 2010 tarihleri itibarıyla, uzun vadeli ticari borçların detayı aşağıdaki gibidir:

	31 Aralık 2011	31 Aralık 2010
	TL	TL
Alınan Depozito ve Teminatlar	481.722	250.481
	481.722	250.481

8. FİNANSAL KİRALAMA ALACAKLARI VE BORÇLARI

Yoktur (31 Aralık 2010: Yoktur).

9. İLİŞKİLİ TARAF LARDAN ALACAKLAR VE BORÇLAR

31 Aralık 2011 ve 2010 tarihleri itibarıyla, ilişkili taraflardan kısa vadeli alacakların detayı aşağıdaki gibidir:

	31 Aralık 2011	31 Aralık 2010
	TL	TL
Vadeli İşlem ve Opsiyon Borsası A.Ş.	1.009.736	1.180.775
Sermaye Piyasası Kurulu	476.290	437.485
Personele Verilen Avanslar	18.816	76.092
	1.504.842	1.694.352

31 Aralık 2011 ve 2010 tarihleri itibarıyla, ilişkili taraflardan uzun vadeli alacakların detayı aşağıdaki gibidir:

	31 Aralık 2011	31 Aralık 2010
	TL	TL
İMKB Takas ve Saklama Bankası A.Ş. (*)	126.548.137	120.446.251
	126.548.137	120.446.251

(*) İMKB'nin Takas ve Saklama Bankası A.Ş. nezdinde oluşturduğu garanti hesabı nedeniyle doğan alacağından oluşmaktadır.

31 Aralık 2011 ve 2010 tarihleri itibarıyla, ilişkili taraflara kısa vadeli borçların detayı aşağıdaki gibidir:

	31 Aralık 2011	31 Aralık 2010
	TL	TL
Personele Borçlar	191.274	312.533
	191.274	312.533

İSTANBUL MENKUL KIYMETLER BORSASI

31 ARALIK 2011 TARİHİ İTİBARIYLA

FİNANSAL TABLOLARA İLİŞKİN AÇIKLAMA VE DİPNOTLAR

(Tutarlar aksi belirtilmedikçe Türk Lirası [TL] olarak ifade edilmiştir.)

31 Aralık 2011 ve 2010 tarihlerinde sona eren hesap dönemlerine ilişkin ilişkili taraflardan gelirler ve giderlerin detayı aşağıdaki gibidir:

	31 Aralık 2011	31 Aralık 2010
	TL	TL
Kira Gelirleri		
Sermaye Piyasası Kurulu	1.905.158	1.749.939
	1.905.158	1.749.939

	31 Aralık 2011	31 Aralık 2010
	TL	TL
Temettü Gelirleri		
İMKB Takas ve Saklama Bankası A.Ş.	6.074.183	2.081.516
Merkezi Kayıt Kuruluşu A.Ş.	2.805.000	2.004.952
Vadeli İşlem ve Opsiyon Borsası A.Ş.	335.936	358.669
	9.215.119	4.445.137

	31 Aralık 2011	31 Aralık 2010
	TL	TL
Lisans Gelirleri		
Vadeli İşlem ve Opsiyon Borsası A.Ş.	8.041.324	5.211.067
	8.041.324	5.211.067

	31 Aralık 2011	31 Aralık 2010
	TL	TL
Bilgi Teknolojileri Satış Gelirleri		
Vadeli İşlem ve Opsiyon Borsası A.Ş.	3.739.740	3.916.581
	3.739.740	3.916.581

İlişkili Taraflardan Giderler

	31 Aralık 2011	31 Aralık 2010
	TL	TL
Komisyon Giderleri		
(Garanti Hesabı Yönetimi)		
İMKB Takas ve Saklama Bankası A.Ş. (**)	3.730.569	2.495.188
	3.730.569	2.495.188

(**) Borsa bünyesindeki piyasalarda gerçekleşen işlemlere ilişkin yükümlülüklerin yerine getirilmesinde temerrüt durumu ile karşılaşılması halinde takas işlemlerinin zamanında gerçekleşmesini ve alacakların mümkün olan en kısa sürede dağıtılmasını sağlamak amacıyla İMKB Yönetmeliği'nin 34. maddesi çerçevesinde garanti hesabı oluşturulmuştur. Bu hesabın İMKB dışında bir kurum olan İMKB Takas ve Saklama Bankası A.Ş. tarafından yönetilmesi nedeniyle İMKB Takas ve Saklama Bankası A.Ş.'ye ödenen masraf, yasal kesintiler ve ücretlerden oluşmaktadır.

İSTANBUL MENKUL KIYMETLER BORSASI

31 ARALIK 2011 TARİHİ İTİBARIYLA

FİNANSAL TABLOLARA İLİŞKİN AÇIKLAMA VE DİPNOTLAR

(Tutarlar aksi belirtilmedikçe Türk Lirası [TL] olarak ifade edilmiştir.)

	31 Aralık 2011	31 Aralık 2010
	TL	TL
Komisyon Giderleri (Takas Ücreti)		
İMKB Takas ve Saklama Bankası A.Ş. (***)	4.679.712	4.491.018
	4.679.712	4.491.018

(***) İMKB Takas ve Saklama Merkezleri Yönetmeliği'nin 8. maddesinde takas ve saklama hizmetleri karşılığında alınacak ücret tarifeleri Borsa Yönetim Kurulu'na belirlenir ve Sermaye Piyasası Kurulu'nun onayı ile yürürlüğe girer. Takas hizmetlerinin bir banka veya kuruluşa yaptırılması halinde alınacak ücretin bir bölümü Borsa Yönetim Kurulu kararı ile bu banka veya kuruluşa aktarılabilir. Borsa Yönetim Kurulu'nun kararı ve Sermaye Piyasası Kurulu'nun onayı uyarınca, 2011 yılı için İMKB Hisse Senetleri Piyasası, Tahvil ve Bono Piyasası, Gelişen İşletmeler Piyasası, Yabancı Menkul Kıymetler Piyasası aylık takas ücreti 30 Haziran 2011 tarihine kadar 389.976 TL + BSMV olarak belirlenmiş, 01 Temmuz 2011 tarihinden 31 Aralık 2011 tarihine kadar ise doğrudan İMKB tarafından tahsil edilen borsa payının belirli bir oranı/oranları üzerinden (BSMV dahil) Takasbank'a ödenmiştir.

	31 Aralık 2011	31 Aralık 2010
	TL	TL
Kurul Payı Giderleri		
Sermaye Piyasası Kurulu (****)	20.686.261	23.601.975
	20.686.261	23.601.975

(****) 25 Şubat 2011 tarih ve 27857 mükerrer sayılı Resmi Gazete'de yayınlanan yasa ile Sermaye Piyasası Kanunu'nun 28. Maddesinin (b) bendine eklenen hükme göre borsaların faaliyetlerinden elde ettikleri faiz gelirleri hariç tüm gelirlerinin azami %10'u Sermaye Piyasası Kurulu ("SPK") bütçesine gelir kaydedilebilir. Bu kapsamda SPK'ya yapılacak olan ödemeye ilişkin olarak İMKB tarafından 31 Aralık 2011 tarihi itibarıyla yukarıda bahsedilen faiz harici gelirlerin %10'u oranında ilişikteki finansal tablolarda 20.686.261 TL karşılık ayrılmış ve gelir tablosunda SPK Kurul payı gideri olarak gösterilmiştir. İMKB'nin 2011 yılına ilişkin ayırdığı SPK Kurul payı karşılığı gelir tablosunda SPK Kurul payı gideri olarak gösterilmiştir.

2010 yılında Sermaye Piyasası Kanunu'nun yukarıda bahsedilen hükmü uyarınca SPK'ya yapılacak olan ödemeye ilişkin olarak İMKB tarafından 31 Aralık 2010 tarihi itibarıyla yukarıda bahsedilen gelirlerin %10'u oranında ilişikteki finansal tablolarda 17.970.436 TL karşılık ayrılmış ve gelir tablosunda SPK Kurul payı gideri olarak gösterilmiştir. İMKB'nin 2010 yılına ilişkin ayırdığı SPK Kurul payı karşılığı ile birlikte 2010 yılında ödenen 2009 yılına ait SPK Kurul payı olan 5.631.539 TL de gelir tablosunda SPK Kurul payı gideri olarak gösterilmiştir.

Üst Yönetim Kadrosuna Yapılan Ödemeler

31 Aralık 2011 tarihinde sona eren hesap döneminde üst yönetim kadrosuna yapılan ödemeler toplamı 2.660.589 TL'dir. 31 Aralık 2010 tarihinde sona eren hesap döneminde üst yönetim kadrosuna yapılan ödemeler toplamı 2.403.277 TL'dir.

10. DİĞER ALACAKLAR VE YÜKÜMLÜLÜKLER

31 Aralık 2011 ve 2010 tarihleri itibarıyla, kısa vadeli diğer alacakların detayı aşağıdaki gibidir:

	31 Aralık 2011	31 Aralık 2010
	TL	TL
Şüpheli Alacaklar	1.964.272	1.919.414
Şüpheli Alacaklar Karşılığı (-)	(1.964.272)	(1.919.414)
	-	-

İSTANBUL MENKUL KIYMETLER BORSASI

31 ARALIK 2011 TARİHİ İTİBARIYLA

FİNANSAL TABLOLARA İLİŞKİN AÇIKLAMA VE DİPNOTLAR

(Tutarlar aksi belirtilmedikçe Türk Lirası [TL] olarak ifade edilmiştir.)

31 Aralık 2011 ve 2010 tarihleri itibariyle, kısa vadeli diğer yükümlülüklerin detayı aşağıdaki gibidir:

	31 Aralık 2011	31 Aralık 2010
	TL	TL
Ödenecek Vergi ve Harçlar	3.842.519	2.436.926
Ödenecek Sosyal Güvenlik Kesintileri	1.896.195	1.728.704
Ödenecek KDV	457.862	669.984
Gelecek Aylara Ait Gelirler	2.265	6.184
	6.198.841	4.841.798

11. CANLI VARLIKLAR

Yoktur (31 Aralık 2010: Yoktur).

12. STOKLAR

Yoktur (31 Aralık 2010: Yoktur).

13. DEVAM EDEN İNŞAAT SÖZLEŞMELERİ ALACAKLARI VE HAKEDİŞ BEDELLERİ

Yoktur (31 Aralık 2010: Yoktur).

14. ERTELENEN VERGİ VARLIKLARI VE YÜKÜMLÜLÜKLERİ

Yoktur (31 Aralık 2010: Yoktur).

15. DİĞER CARİ/CARİ OLMAYAN VARLIKLAR VE KISA/UZUN VADELİ YÜKÜMLÜLÜKLER

31 Aralık 2011 ve 2010 tarihleri itibariyle, diğer cari varlıkların detayı aşağıdaki gibidir:

	31 Aralık 2011	31 Aralık 2010
	TL	TL
Gelecek Aylara Ait Giderler	2.277.119	2.102.760
Gelir Tahakkukları	498.569	431.721
Peşin Ödenen Vergiler	31.125	-
Mal ve Hizmet Avansları	21.640	755.781
	2.828.453	3.290.262

16. FİNANSAL VARLIKLAR

31 Aralık 2011 ve 2010 tarihleri itibariyle, finansal varlıkların detayı aşağıdaki gibidir:

	31 Aralık 2011	31 Aralık 2010
	TL	TL
Devlet Tahvilleri	86.274.065	78.936.886
İştirakler	54.049.824	41.678.788
Toplam	140.323.889	120.615.674

İSTANBUL MENKUL KIYMETLER BORSASI
31 ARALIK 2011 TARİHİ İTİBARIYLA
FİNANSAL TABLOLARA İLİŞKİN AÇIKLAMA VE DİPNOTLAR
(Tutarlar aksi belirtilmedikçe Türk Lirası [TL] olarak ifade edilmiştir.)

Devlet Tahvilleri:

	31 Aralık 2011		
	Maliyeti	Faiz Oranı	Kayıtlı Değeri
Devlet Tahvili	38.782.946	%11,28	38.913.035
	24.180.563	%12,48	27.961.920
	14.702.977	%10,97	15.852.468
	3.492.040	%11,16	3.546.642
			86.274.065

	31 Aralık 2010		
	Maliyeti	Faiz Oranı	Kayıtlı Değeri
Devlet Tahvili	34.499.999	%8,60	37.661.571
	21.862.731	%9,23	23.759.377
	14.702.977	%7,77	14.996.031
	2.317.831	%9,27	2.519.907
			78.936.886

İştirakler:

	31 Aralık 2011	
	İştirak Tutarı (TL)	İştirak Payı (%)
Vadeli İşlem ve Opsiyon Borsası A.Ş.	1.620.000	18,00
Bakü Borsası	50.372	5,26
	1.670.372	
İMKB Takas ve Saklama Bankası A.Ş.	50.122.619	36,64
Merkezi Kayıt Kuruluşu A.Ş.	1.800.000	30,00
Sermaye Piyasası Lisanslama Sicil ve Eğitim Kuruluşu	200.000	10,00
Saraybosna Borsası	162.555	4,99
Kırgızistan Borsası	94.279	24,51
	52.379.452	
Toplam	54.049.824	

İştirakler:

	31 Aralık 2010	
	İştirak Tutarı (TL)	İştirak Payı (%)
Vadeli İşlem ve Opsiyon Borsası A.Ş.	1.620.000	18,00
Bakü Borsası	50.372	5,26
	1.670.372	
İMKB Takas ve Saklama Bankası A.Ş.	38.114.137	32,63
Merkezi Kayıt Kuruluşu A.Ş.	1.800.000	30,00
Kırgızistan Borsası	94.279	24,51
	40.008.416	
Toplam	41.678.788	

İSTANBUL MENKUL KIYMETLER BORSASI
31 ARALIK 2011 TARİHİ İTİBARIYLA
FİNANSAL TABLOLARA İLİŞKİN AÇIKLAMA VE DİPNOTLAR
(Tutarlar aksi belirtilmedikçe Türk Lirası [TL] olarak ifade edilmiştir.)

17. POZİTİF/NEGATİF ŞEREFİYE

Yoktur (31 Aralık 2010: Yoktur).

18. YATIRIM AMAÇLI GAYRİMENKULLER

Yoktur (31 Aralık 2010: Yoktur).

19. MADDİ DURAN VARLIKLAR

31 Aralık 2011 tarihinde sona eren hesap dönemine ait maddi duran varlıkların hareket tablosu aşağıdaki gibidir:

	Arazi ve Arsalar		Yeraltı ve Yerüstü Düzenleri		Binolar		Tesis Makine ve Cihazlar		Taşıtlar		Döşeme ve Demirbaşlar		Sanat Eserleri		Yapılmakta Olan Yatırımlar		Toplam
	TL	TL	TL	TL	TL	TL	TL	TL	TL	TL	TL	TL	TL	TL	TL	TL	
Maliyet																	
1 Ocak 2011 Açılış Değeri	1.011.713	244.335	121.997.177	12.599.588	2.033.899	24.051.166	118.712	9.716.222	171.772.812								
Girişler	681.900	206.648	100.241	1.024.332	-	1.718.476	18.880	3.502.442	7.252.919								
Transferler	-	-	8.492.449	1.402.026	-	3.845.676	-	(13.218.664)	521.487								
Çıkışlar	-	-	(1.045)	(579.856)	(571.477)	(2.209.958)	-	-	(3.362.336)								
31 Aralık 2011 Kapanış Değeri	1.693.613	450.983	130.588.822	14.446.090	1.462.422	27.405.360	137.592	-	176.184.882								
Birikmiş Amortisman																	
1 Ocak 2011 Açılış Değeri	-	85.992	16.147.897	11.085.412	930.091	21.745.504	-	-	49.994.896								
Cari Yıl Amortismanı	-	26.041	3.507.753	1.483.543	292.484	4.336.645	3.775	-	9.650.241								
Çıkışlar	-	-	(1.045)	(579.856)	(571.477)	(2.209.958)	-	-	(3.362.336)								
31 Aralık 2011 Kapanış Değeri	-	112.033	19.654.605	11.989.099	651.098	23.872.191	3.775	-	56.282.801								
31 Aralık 2011 Net Defter Değeri	1.693.613	338.950	110.934.217	2.456.991	811.324	3.533.169	133.817	-	119.902.081								

İMKB'nin yapılmakta olan yatırımlar hesabında izlenen ve tamamlanmış ya da devam etme özelliğini yitirmiş projelere ait aktifleştirilmiş olan harcamalar 2011 yılında ilgili olduğu hesaplara aktarılarak tasfiye edilmiştir. Bu işlemlerin sonucunda daha önceki yıllarda aktifleştirilerek yapılmakta olan yatırımlar hesabında takip edilen ancak aktifleştirilmemesi gereken giderler toplamı olan 521.487 TL tutarı ise diğer faaliyetlerden gider ve zararlar hesabında (Not 38) muhasebeleştirilmiştir. İlgili projelerden daha önceki dönemlerde tamamlanması nedeniyle daha önceki dönemlerde oluşması gereken ancak kayıtlara alınmamış olan 2.308.990 TL tutarındaki birikmiş amortisman diğer faaliyetlerden gider ve zararlar hesabında (Not 38) muhasebeleştirilmiştir.

İSTANBUL MENKUL KIYMETLER BORSASI
31 ARALIK 2011 TARİHİ İTİBARIYLA
FİNANSAL TABLOLARA İLİŞKİN AÇIKLAMA VE DİPNOTLAR
(Tutarlar aksi belirtilmedikçe Türk Lirası [TL] olarak ifade edilmiştir.)

31 Aralık 2010 tarihinde sona eren hesap dönemine ait maddi duran varlıkların hareket tablosu aşağıdaki gibidir:

	Arazi ve		Yeraltı ve		Tesis Makine		Döşeme ve		Sanat		Yapılmakta	
	TL	TL	Düzenleri	Yerüstü	Binalar	ve Cihazlar	Taşitlar	Demirbaşlar	Eserleri	Yatırımlar	Yatırımlar	Toplam
Maliyet	TL	TL	TL	TL	TL	TL	TL	TL	TL	TL	TL	TL
1 Ocak 2010 Açılış Değeri	1.011.713	228.228	121.957.352	12.194.949	2.161.893	23.074.692	118.712	5.508.955	166.256.494			
Girişler	-	16.107	39.825	404.639	452.127	976.474	-	4.207.267	6.096.439			
Çıkışlar	-	-	-	-	(580.121)	-	-	-	(580.121)			
31 Aralık 2010 Kapanış Değeri	1.011.713	244.335	121.997.177	12.599.588	2.033.899	24.051.166	118.712	9.716.222	171.772.812			
Birikmiş Amortisman												
1 Ocak 2010 Açılış Değeri	-	73.714	13.701.048	10.150.734	1.265.414	20.888.656	-	-	46.079.566			
Cari Yıl Amortismanı	-	12.278	2.446.849	934.678	244.798	856.848	-	-	4.495.451			
Çıkışlar	-	-	-	-	(580.121)	-	-	-	(580.121)			
31 Aralık 2010 Kapanış Değeri	-	85.992	16.147.897	11.085.412	930.091	21.745.504	-	-	49.994.896			
31 Aralık 2010 Net Defter Değeri	1.011.713	158.343	105.849.280	1.514.176	1.103.808	2.305.662	118.712	9.716.222	121.777.916			

İMKB'nin 31 Aralık 2010 dönemi itibarıyla yapılmakta olan yatırımları, bina yenileme, modernizasyon ve bilgi teknoloji yatırım harcaması tutarlarından oluşmakta olup 31 Aralık 2010 tarihi itibarıyla bilanço değeri 9.716.222 TL'dir.

İSTANBUL MENKUL KIYMETLER BORSASI
31 ARALIK 2011 TARİHİ İTİBARIYLA
FİNANSAL TABLOLARA İLİŞKİN AÇIKLAMA VE DİPNOTLAR
(Tutarlar aksi belirtilmedikçe Türk Lirası [TL] olarak ifade edilmiştir.)

20. MADDİ OLMAYAN DURAN VARLIKLAR

31 Aralık 2011 tarihinde sona eren hesap dönemine ait maddi olmayan duran varlıkların hareket tablosu aşağıdaki gibidir:

	Haklar TL	Toplam TL
Maliyet		
1 Ocak 2011 Açılış değeri	5.469.395	5.469.395
Girişler	731.865	731.865
Çıkışlar	-	-
31 Aralık 2011 Kapanış Değeri	6.201.260	6.201.260
Birikmiş Tükenme Payları		
1 Ocak 2011 Açılış değeri	4.852.594	4.852.594
Cari Yıl Tükenme Payları	638.064	638.064
Çıkışlar	-	-
31 Aralık 2011 Kapanış Değeri	5.490.658	5.490.658
31 Aralık 2011 Net defter değeri	710.602	710.602

31 Aralık 2010 tarihinde sona eren hesap dönemine ait maddi olmayan duran varlıkların hareket tablosu aşağıdaki gibidir:

	Haklar TL	Toplam TL
Maliyet		
1 Ocak 2010 Açılış değeri	4.992.033	4.992.033
Girişler	477.362	477.362
Çıkışlar	-	-
31 Aralık 2010 Kapanış Değeri	5.469.395	5.469.395
Birikmiş Tükenme Payları		
1 Ocak 2010 Açılış değeri	4.399.377	4.399.377
Cari Yıl Tükenme Payları	453.217	453.217
Çıkışlar	-	-
31 Aralık 2010 Kapanış Değeri	4.852.594	4.852.594
31 Aralık 2010 Net defter değeri	616.801	616.801

21. ALINAN AVANSLAR

	31 Aralık 2011 TL	31 Aralık 2010 TL
Alınan Avanslar	45.539	86.411

22. EMEKLİLİK PLANLARI

Yoktur (31 Aralık 2010: Yoktur).

İSTANBUL MENKUL KIYMETLER BORSASI

31 ARALIK 2011 TARİHİ İTİBARIYLA

FİNANSAL TABLOLARA İLİŞKİN AÇIKLAMA VE DİPNOTLAR

(Tutarlar aksi belirtilmedikçe Türk Lirası [TL] olarak ifade edilmiştir.)

23. BORÇ KARŞILIKLARI

31 Aralık 2011 ve 2010 tarihleri itibariyle, kısa vadeli borç karşılıklarının detayı aşağıdaki gibidir:

	31 Aralık 2011	31 Aralık 2010
	TL	TL
SPK Kurul Payı Karşılığı	20.686.261	17.970.436
T.C. Maliye Bakanlığı'na olan yükümlülükler (5018 Sayılı Kanun'un 78.Maddesi Uyarınca) (*)	11.071.194	3.586.716
Kurumlar Vergisi Karşılığı	-	502.871
Diğer	156.759	23.677
	31.914.214	22.083.700

(*) T.C. Maliye Bakanlığı'na 2011 yılı içerisinde 5018 Sayılı Kanun'un 78. Maddesi kapsamındaki yükümlülük nedeniyle yapılması gereken 28.102.306 TL ödeme özkaynaklar hesabı altında 2011 Yılı T.C. Maliye Bakanlığı'na yapılan ödemeler hesabında muhasebeleştirilmiştir. Bu tutarın 17.031.112 TL'si 2011 yılı içerisinde ödenmiştir. Kalan 11.071.194 TL ise 2012 yılı Ocak ayında ödenmiş olup 31 Aralık 2011 tarihi itibariyle finansal tablolarda bu tutar için karşılık ayrılmıştır.

25 Şubat 2011 tarih ve 27857 mükerrer sayılı Resmi Gazete'de yayınlanan yasa ile Sermaye Piyasası Kanunu'nun 28. Maddesinin (b) bendine eklenen hükme göre borsaların faaliyetlerinden elde ettikleri faiz gelirleri hariç tüm gelirlerinin azami %10'u SPK bütçesine gelir kaydedilebilmektedir. İMKB bu nedenle 2011 yılı gelirlerinden ödemesi gereken SPK Kurul payı için karşılık ayırmıştır.

31 Aralık 2011 ve 2010 tarihleri itibariyle, uzun vadeli borç karşılıklarının detayı aşağıdaki gibidir:

	31 Aralık 2011	31 Aralık 2010
	TL	TL
Hizmet İkramesi Karşılığı	45.145.655	41.486.226
Kıdem Tazminatı Karşılığı	16.964.971	16.380.834
İhbar Tazminatı Karşılığı	11.695.900	11.137.125
İzin Ücreti Karşılığı	9.197.199	9.551.178
	83.003.725	78.555.363

Kıdem Tazminatı Karşılığı

Türkiye'de mevcut kanunlar ve toplu iş sözleşmelerine göre kıdem tazminatı emeklilik, askerlik, vefat, iş akdinin işveren tarafından feshi, kadın çalışanlar için ise evlilik hallerinde ödenmektedir. Kıdem tazminatı karşılığı bilanço tarihi itibariyle buna hak kazanan bütün çalışanların işine son verilmesi varsayımı ile ödenmesi gereken olan yükümlülüğün hesaplanmasına dayanmaktadır. Bu hesaplama işten çıkarma veya emeklilik tarihine kadar çalışılan her yıl için 31 Aralık 2011 tarihinde geçerli olan kıdem tazminatı tavanı 2.731,85 TL (2010-2.517,01 TL)'yi geçmemek üzere 45 günlük ücret karşılığıdır.

İMKB'nin 31 Aralık 2011 tarih itibariyle kıdem tazminatı, ihbar tazminatı, hizmet ikramiyesi ve diğer emeklilik ödemeleri karşılık gideri toplamı 4.802.342 TL olmuştur.

İMKB Personel Yönergesinin 49. maddesi hükmü uyarınca personeline ödenmek üzere, personelin kademesi ve kıdem yılı dikkate alınarak son gösterge ücret rakamı üzerinden hizmet ikramiyesi gider tahakkuku hesaplanmaktadır.

İMKB yürürlükteki İş Kanunu'na göre iş yerinde işe başladığı günden itibaren deneme süresi de dahil olmak üzere, en az bir yıl çalışmış olan personelin doğmuş olan yıllık ücretli izin haklarından kullanılmayan kısımları için önceki dönemleri de kapsayan bir tutarı borç karşılıkları hesabında tutmaktadır.

Türkiye'de kıdem tazminatı karşılığı için fon oluşturma zorunluluğu olmadığından finansal tablolarda herhangi bir özel fon ayrılmamıştır. Personele uzun vadeli yükümlülükler için ayrılan borç karşılıkları ile ilgili olarak varlıklar hesaplarında uzun vadeli devlet tahvilleri bulundurulmaktadır.

İSTANBUL MENKUL KIYMETLER BORSASI

31 ARALIK 2011 TARİHİ İTİBARIYLA

FİNANSAL TABLOLARA İLİŞKİN AÇIKLAMA VE DİPNOTLAR

(Tutarlar aksi belirtilmedikçe Türk Lirası [TL] olarak ifade edilmiştir.)

24. ANA ORTAKLIK DIŞI PAYLAR/ANA ORTAKLIK DIŞI KÂR-ZARAR

Yoktur (31 Aralık 2010: Yoktur).

25. SERMAYE/KARŞILIKLI İŞTİRAK SERMAYE DÜZELTMESİ

Menkul kıymetler borsaları 6 Ekim 1983 tarihli Resmi Gazete'de yayımlanarak yürürlüğe giren Menkul Kıymetler Borsaları Hakkında Kanun Hükmünde Kararnamede yazılı esaslar dairesinde menkul kıymetlerin alım ve satımı, fiyatlarının tespit ve ilanı işleriyle yetkili olarak kurulan tüzel kişiliği haiz kamu kurumlarıdır. Menkul kıymetler borsalarının gerekli görülen yerlerde kurulması Sermaye Piyasası Kurulu'nun önerisi üzerine T.C. Maliye Bakanlığı'nın iznine tabidir. İMKB sermayesi olmayan bir kamu kurumudur.

26. SERMAYE YEDEKLERİ

Yoktur (31 Aralık 2010: Yoktur).

27. KÂR YEDEKLERİ

Yoktur (31 Aralık 2010: Yoktur).

28. GEÇMİŞ YIL GELİR GİDER FARKLARI

	31 Aralık 2011	31 Aralık 2010
	TL	TL
Geçmiş Yıllar Gelir Gider Farkları	369.568.090	351.383.302
	369.568.090	351.383.302

29. YABANCI PARA POZİSYONU

Aşağıdaki tablo İMKB'nin yabancı para pozisyonu riskini özetlemektedir. İMKB tarafından tutulan yabancı para varlıkların ve yükümlülüklerin kayıtlı tutarları yabancı para cinslerine göre aşağıdaki gibidir:

31 Aralık 2011

YÜKÜMLÜLÜKLER

	Döviz Cinsi	Tutar	TL Kuru	Toplam TL Tutar
Ticari borçlar	EURO	500	2,4438	1.222
Alınan depozito ve teminatlar	USD	56.786	1,8889	107.263
Alınan depozito ve teminatlar	EURO	55.048	2,4438	134.526
Alınan depozito ve teminatlar	CHF	102	2,0062	205
				243.216

VARLIKLAR

	Döviz Cinsi	Tutar	TL Kuru	Toplam TL Tutar
Bankalar	EURO	1.095	2,4438	2.676
Bankalar	USD	2.013	1,8889	3.802
Verilen depozito ve teminatlar	USD	834	1,8889	1.575
Verilen avanslar	EURO	4.714	2,4438	11.520
				19.573

Varlıklar	19.573
Yükümlülükler	243.216
Net Yabancı Para Pozisyonu	(223.643)

İSTANBUL MENKUL KIYMETLER BORSASI
31 ARALIK 2011 TARİHİ İTİBARIYLA
FİNANSAL TABLOLARA İLİŞKİN AÇIKLAMA VE DİPNOTLAR
(Tutarlar aksi belirtilmedikçe Türk Lirası [TL] olarak ifade edilmiştir.)

31 Aralık 2010

YÜKÜMLÜLÜKLER

	Döviz Cinsi	Tutar	TL Kuru	Toplam TL Tutar
Ticari borçlar	EURO	750.708	2,0491	1.538.276
Ticari borçlar	USD	23.585	1,5460	36.462
Ticari borçlar	GBP	2.565	2,3886	6.127
Alınan depozito ve teminatlar	USD	60.309	1,5460	93.238
Alınan depozito ve teminatlar	EURO	12.709	2,0491	26.042
Alınan depozito ve teminatlar	CHF	102	1,6438	168
Alınan avanslar	USD	12.090	1,5460	18.691
Alınan avanslar	EURO	2.413	2,0491	4.944
				1.723.948

VARLIKLAR

	Döviz Cinsi	Tutar	TL Kuru	Toplam TL Tutar
Bankalar	EURO	31.577	2,0491	64.704
Bankalar	USD	5.084	1,5460	7.860
Verilen depozito ve teminatlar	USD	834	1,5460	1.289
Verilen avanslar	EURO	625	2,0491	1.282
				75.135

Varlıklar

75.135

Yükümlülükler

(1.723.948)

Net Yabancı Para Pozisyonu

(1.648.813)

30. DEVLET TEŞVİK VE YARDIMLARI

Yoktur (31 Aralık 2010: Yoktur).

31. KARŞILIKLAR, ŞARTA BAĞLI VARLIKLAR VE YÜKÜMLÜLÜKLER

Davalar

31 Aralık 2011

İMKB tarafından açılan ve devam eden davalar :

Dava adedi	24
Tutarı	2.347.047

İMKB aleyhine açılan ve devam eden davalar :

Dava adedi	59
Tutarı	1.677.253

31 Aralık 2010

İMKB tarafından açılan ve devam eden davalar :

Dava adedi	18
Tutarı	680.123 TL

İMKB aleyhine açılan ve devam eden davalar :

Dava adedi	98
Tutarı	4.020.235 TL

İSTANBUL MENKUL KIYMETLER BORSASI

31 ARALIK 2011 TARİHİ İTİBARIYLA

FİNANSAL TABLOLARA İLİŞKİN AÇIKLAMA VE DİPNOTLAR

(Tutarlar aksi belirtilmedikçe Türk Lirası [TL] olarak ifade edilmiştir.)

İMKB Hukuk Müşavirliğinden elde edilen bilgiye göre 31 Aralık 2011 tarihi itibarıyla aleyhte açılan 1.677.253 TL tutarında dava bulunmaktadır. Söz konusu davalarda İMKB'nin hasım mevkiinden çıkarılması yönünde kesinleşmiş kararlar bulunmaktadır. Mahkemece, davalılardan birinin hasım mevkiinden çıkarılması durumunda, gerek yargılama sonunda davanın kabulüne karar verildiği durumlarda, gerekse borcun ortadan kalktığı hallerde davanın açılmasına sebep olan tarafa yüklenen vekâlet ücreti, hasım mevkiinden çıkarılan davalıya yüklenmemektedir. İMKB'nin davalı gösterilip, hasım mevkiinden çıkarıldığı davalarda, Borsaya vekâlet ücreti ve yargılama gideri yüklenmemiştir. İlişikteki finansal tablolarda davalara ilişkin herhangi bir karşılık ayrılmamıştır.

Pasifte Yer Almayan Taahhütlerin Toplam Tutarı

	31 Aralık 2011	31 Aralık 2010
	TL	TL
Üyelerden Alınan Teminatlar		
Tahvil ve Bono Piyasası Teminatları	6.832.512.655	7.044.518.271
Hisse Senetleri Piyasası Teminatları	339.644.097	263.449.238
Uluslararası Pazar Teminatları	2.476.465	74.855
	7.174.633.217	7.308.042.364

	31 Aralık 2011	31 Aralık 2010
	TL	TL
Mal ve Hizmet Satıcılarından Alınan Teminatlar		
USD	3.976.264	3.392.460
EURO	3.109.041	2.342.021
CHF	2.382	1.951
Diğer	11.452	-
	7.099.139	5.736.432

	31 Aralık 2011	31 Aralık 2010
	TL	TL
Emanete Alınan Kıymetler		
İMKB Zorunlu Eğitime Katkı Payı Fonu (*)	243.904.527	288.120.102
4487 Sayılı Yasa Özel Fon	134.259.468	125.709.362
Şemsiye Sigorta Avans Hesabı	3.802	9.116
	378.167.797	413.838.580

(*) Kesintisiz Eğitime Katkı Payı adı altında İMKB Yönetim Kurulu tarafından 1997 yılında alınan bir kararla 32.000.000 TL başlanmıştır. Genel Kurul ve Yönetim Kurulu kararları çerçevesinde İMKB Zorunlu Eğitime Katkı Payı Fonu adı altında ilk öğretim okulları yapımı için tahsis edilen ve kamu bankalarında vadeli hesaplarda değerlendirilen, İMKB tarafından yönetilen, ancak İMKB'nin mal varlığına dahil olmayan, 1999 yılına kadar İMKB aktif ve pasif hesaplarında izlenen bu tarihten sonra ise nazım hesaplarda takip edilmeye başlanan Zorunlu Eğitime Katkı Payı Fonu'nun 31 Aralık 2011 tarihi itibarıyla anapara tutarı 243.904.527 TL'dir.

İSTANBUL MENKUL KIYMETLER BORSASI

31 ARALIK 2011 TARİHİ İTİBARIYLA

FİNANSAL TABLOLARA İLİŞKİN AÇIKLAMA VE DİPNOTLAR

(Tutarlar aksi belirtilmedikçe Türk Lirası [TL] olarak ifade edilmiştir.)

Aktif Değerlerin Toplam Sigorta Tutarı

	31 Aralık 2011	31 Aralık 2010
Yangın Sigortası	199.755.066 USD	199.340.136 USD
<i>Bina</i>	<i>67.877.331 USD</i>	<i>67.877.331 USD</i>
<i>Makine Teçhizat</i>	<i>20.112.037 USD</i>	<i>19.981.510 USD</i>
<i>Demirbaş</i>	<i>11.888.165 USD</i>	<i>11.811.227 USD</i>
<i>Yangın Ek Teminatları</i>	<i>99.877.533 USD</i>	<i>99.670.068 USD</i>
Grev, Lokavt, Kötü Niyetli Halk Hareketi	99.877.533 USD	99.670.068 USD
Deprem	99.877.533 USD	99.670.068 USD
Hırsızlık	32.000.202 USD	31.792.737 USD
Makine Kırılması	21.489.311 USD	18.894.941 USD
Elektronik Cihaz	32.359.881 USD	31.136.653 USD
Cam Kırılması	512.385 USD	512.385 USD
3. Şahıs Mali Sorumluluk Sigortası	300.000 USD	300.000 USD
Alternatif İşyeri Masrafları Sigortası	6.824.679 USD	6.811.650 USD
Mali Mesuliyet Sigortası	6.000.000 USD	6.000.000 USD
Kira Kaybı Teminatı	1.192.950 USD	1.292.500 USD
Araç Sigorta Poliçeleri	1.319.290 TL	1.081.100 TL

32. İŞLETME BİRLEŞMELERİ

Yoktur (31 Aralık 2010: Yoktur).

33. BÖLÜMLERE GÖRE RAPORLAMA

Yoktur (31 Aralık 2010: Yoktur).

34. BİLANÇO TARİHİNDEN SONRAKİ OLAYLAR

1 Ocak 2012 tarihinden itibaren geçerli olmak üzere kıdem tazminatı tavanı çalışılan yılbaşına 2.805,04 TL'ye yükseltilmiştir.

35. DURDURULAN FAALİYETLER

Yoktur (31 Aralık 2010: Yoktur).

36. ESAS FAALİYET GELİRLERİ

31 Aralık 2011 ve 2010 tarihlerinde sona eren hesap dönemlerindeki hizmet gelirlerinin detayı aşağıdaki gibidir:

	1 Ocak- 31 Aralık 2011	1 Ocak- 31 Aralık 2010
	TL	TL
Menkul Kıymet Borsa Payları	110.153.229	96.854.631
Menkul Kıymet Kotasyon Ücretleri	27.372.607	28.249.643
Menkul Kıymet Tescil Ücretleri	22.731.456	15.642.847
Borsa Üyeleri Yıllık Aidatları	239.250	221.850
	160.496.542	140.968.971

İSTANBUL MENKUL KIYMETLER BORSASI
31 ARALIK 2011 TARİHİ İTİBARIYLA
FİNANSAL TABLOLARA İLİŞKİN AÇIKLAMA VE DİPNOTLAR
(Tutarlar aksi belirtilmedikçe Türk Lirası [TL] olarak ifade edilmiştir.)

31 Aralık 2011 ve 2010 tarihlerinde sona eren hesap dönemlerindeki esas faaliyetlerden diğer gelirlerin detayı aşağıdaki gibidir:

	1 Ocak- 31 Aralık 2011	1 Ocak- 31 Aralık 2010
	TL	TL
Veri Yayın Gelirleri	15.055.018	13.689.017
Lisans Gelirleri	8.865.633	5.864.140
Üyeler İlave Terminal Kullanım Ücreti	5.762.063	5.446.121
Bilgi Teknolojileri Satış Gelirleri	3.739.740	3.916.581
Ofis Kiraları (*)	-	722.352
Gecikme Faiz Gelirleri	236.785	171.765
Temsilci Kurs Ücretleri	134.729	109.784
Diğer Gelirler	42.383	535.635
	33.836.351	30.455.395

(*) Ofis kiraları 2010 yılı Eylül ayından sonra deprem güclendirmesi nedeni ile ofislerin boşaltılmasından dolayı bulunmamaktadır.

37. FAALİYET GİDERLERİ

31 Aralık 2011 ve 2010 tarihlerinde sona eren hesap dönemlerindeki faaliyet giderlerinin detayı aşağıdaki gibidir:

	1 Ocak- 31 Aralık 2011	1 Ocak- 31 Aralık 2010
	TL	TL
Personel Ücret ve Giderleri	103.384.320	91.212.380
Dışarıdan Sağlanan Fayda ve Hizmetler	15.006.537	12.046.710
Amortismanlar ve Tükenme Payları	7.457.829	4.948.668
Vergi Resim ve Harçlar	5.673.391	5.431.162
Takas Ücreti	4.679.712	4.491.018
Garanti Hesabı Komisyon Giderleri	3.730.569	2.495.188
Tanıtım ve Reklam Giderleri	3.554.936	3.318.440
Yardım ve Bağışlar	3.104.208	1.159.976
Yolluklar ve Seyahat Giderleri	2.309.808	1.310.828
Eğitim Kültür ve Yayın Giderleri	1.236.613	1.468.116
Malzeme Giderleri	859.207	550.674
Kurul Ücret ve Giderleri	835.950	748.936
Üyelik, Aidat ve Abonelik Giderleri	661.950	455.325
Kira Giderleri	638.095	584.247
Sigorta Giderleri	156.108	176.396
Diğer Giderler	1.046.523	773.100
	154.335.756	131.171.164

İSTANBUL MENKUL KIYMETLER BORSASI
31 ARALIK 2011 TARİHİ İTİBARIYLA
FİNANSAL TABLOLARA İLİŞKİN AÇIKLAMA VE DİPNOTLAR
(Tutarlar aksi belirtilmedikçe Türk Lirası [TL] olarak ifade edilmiştir.)

38. DİĞER FAALİYETLERDEN GELİR/GİDER VE ZARARLAR

31 Aralık 2011 ve 2010 tarihlerinde sona eren hesap dönemlerindeki diğer faaliyetlerden gelir ve kârların detayı aşağıdaki gibidir:

	1 Ocak- 31 Aralık 2011	1 Ocak- 31 Aralık 2010
	TL	TL
Mevduat Faiz Gelirleri	11.676.861	10.932.707
Garanti Hesabı Faiz Gelirleri	9.778.592	7.925.639
İştiraklerden Temettü Gelirleri	9.215.119	4.445.137
Devlet Tahvili Faiz Gelirleri	4.171.188	6.840.869
Gayrimenkul Kira Gelirleri	2.621.880	2.570.984
Önceki Dönem Gelir ve Kârlar	388.722	73.337
Teminat Faiz Gelirleri	106.840	213.406
Takas Temerrüt Faiz Gelirleri	53.864	41.239
Konusu Kalmayan Karşılıklar	16.888	45.215
Sabit Kıymet Satış Kârları	-	133.000
Diğer Gelirler	539.809	1.132.957
	38.569.763	34.354.490

31 Aralık 2011 ve 2010 tarihlerinde sona eren hesap dönemlerindeki diğer faaliyetlerden gider ve zararların detayı aşağıdaki gibidir:

	1 Ocak- 31 Aralık 2011	1 Ocak- 31 Aralık 2010
	TL	TL
SPK Kurul Payı	20.686.261	23.601.975
Önceki Dönem Gider ve Zararları	2.767.634	1.775.362
Şüpheli Alacaklar Karşılığı	60.738	338.378
Kanunen Kabul Edilmeyen Giderler	457.674	165.688
Kambiyo Zararları	71.072	57.369
Diğer Komisyon Giderleri	231	527
Diğer Karşılık Giderleri	155.504	-
Tasfiye Edilen Hesaplar (Not 19, 20)	2.830.477	-
	27.029.591	25.939.299

İSTANBUL MENKUL KIYMETLER BORSASI

31 ARALIK 2011 TARİHİ İTİBARIYLA

FİNANSAL TABLOLARA İLİŞKİN AÇIKLAMA VE DİPNOTLAR

(Tutarlar aksi belirtilmedikçe Türk Lirası [TL] olarak ifade edilmiştir.)

39. NET PARASAL POZİSYON KÂR/ZARARI

Yoktur (31 Aralık 2010: Yoktur).

40. VERGİLER

Gelir İdaresi Başkanlığının 5 Mayıs 2008 tarihli yazısında belirtilen Bakanlık Makamı görüşüne göre İMKB'nin kota alma ücretleri, kotta kalma ücretleri, her nevi tescil ve borsa payları ve üye aidatları dışındaki isteğe bağlı ve hizmet karşılığı elde ettiği diğer gelirleri dolayısıyla bir iktisadi işletme oluşmakta ve kurumlar vergisi mükellefiyeti tesisi gerekmektedir. 31 Aralık 2011 ve 2010 tarihlerinde sona eren hesap dönemlerindeki vergi gideri aşağıdaki gibidir:

	1 Ocak- 31 Aralık 2011	1 Ocak- 31 Aralık 2010
	TL	TL
Cari dönem kurumlar vergisi	2.100.277	2.381.299

41. HİSSE BAŞINA KAZANÇ

Yoktur (31 Aralık 2010: Yoktur).

42. NAKİT AKIM TABLOSU

Nakit akım tablosu ilişikteki finansal tablolar içerisinde ayrıca gösterilmiştir.

İSTANBUL MENKUL KIYMETLER BORSASI

31 ARALIK 2011 TARİHİ İTİBARIYLA

FİNANSAL TABLOLARA İLİŞKİN AÇIKLAMA VE DİPNOTLAR

(Tutarlar aksi belirtilmedikçe Türk Lirası [TL] olarak ifade edilmiştir.)

43. MALİ TABLOLARI ÖNEMLİ ÖLÇÜDE ETKİLEYEN YA DA MALİ TABLOLARIN AÇIK, YORUMLANABİLİR VE ANLAŞILABİLİR OLMASI AÇISINDAN AÇIKLANMASI GEREKLİ OLAN DİĞER HUSUSLAR

31 Aralık 2011

- i. T.C. Maliye Bakanlığı'na 2011 yılı içerisinde 5018 Sayılı Kanun'un 78. Maddesi kapsamındaki yükümlülük nedeniyle yapılması gereken 28.102.306 TL ödeme özkaynaklar hesabı altında 2011 Yılı T.C. Maliye Bakanlığı'na yapılan ödemeler hesabında muhasebeleştirilmiştir. Bu tutarın 17.031.112 TL'si 2011 yılı içerisinde, kalan 11.071.194 TL ise 2012 yılı Ocak ayında T.C. Maliye Bakanlığı'na ödenmiştir.
- ii. İMKB, T.C. Maliye Bakanlığı'na 2000 yılından 2011 yılına kadar olan faaliyetleri ile ilgili olarak sırasıyla 4481, 5035, 5398 ve mevcut 5018 Sayılı Kanun'un 78. Maddesi kapsamındaki yükümlülük nedeniyle yaptığı toplam 1.019.622.768 TL ödemeyi özkaynaklar hesabı altında yer alan T.C. Maliye Bakanlığı'na yapılan ödemeler hesabında muhasebeleştirmiştir.

31 Aralık 2010

- iii. T.C. Maliye Bakanlığı'na 2010 yılı içerisinde 5018 Sayılı Kanun'un 78. Maddesi kapsamındaki yükümlülük nedeniyle yapılması gereken 24.507.776 TL ödeme özkaynaklar hesabı altında 2010 Yılı T.C. Maliye Bakanlığı'na yapılan ödemeler hesabında muhasebeleştirilmiştir. Bu tutarın 20.921.060 TL'si 2010 yılı içerisinde, kalan 3.586.716 TL ise 2011 yılı Ocak ayında T.C. Maliye Bakanlığı'na ödenmiştir.
- iv. İMKB, T.C. Maliye Bakanlığı'na 2000 yılından 2010 yılına kadar olan faaliyetleri ile ilgili olarak sırasıyla 4481, 5035, 5398 ve mevcut 5018 Sayılı Kanun'un 78. Maddesi kapsamındaki yükümlülük nedeniyle yaptığı toplam 991.520.462 TL ödemeyi özkaynaklar hesabı altında yer alan T.C. Maliye Bakanlığı'na yapılan ödemeler hesabında muhasebeleştirmiştir.

Biz Bir Aileyiz

Hisse Senetleri İşlem Gören Şirketler (30.12.2011)

ACIBADEM SAĞLIK HİZMETLERİ
VE TİCARET A.Ş.

ACIBADEM

ADANA ÇİMENTO SANAYİİ T.A.Ş.



ADEL KALEMCİLİK TİCARET VE
SANAYİ A.Ş.



ADESE ALIŞVERİŞ MERKEZLERİ
TİCARET A.Ş.



ADVANSA SASA POLYESTER
SANAYİ A.Ş.



AFM ULUSLARARASI FİLM
PRODUKSİYON TİCARET VE
SANAYİ A.Ş.



AFYON ÇİMENTO SANAYİ T.A.Ş.



AK B TİPİ YATIRIM ORTAKLIĞI A.Ş.



AK-AL TEKSTİL SANAYİİ A.Ş.



AKBANK T.A.Ş.



AKÇANSA ÇİMENTO SANAYİ VE
TİCARET A.Ş.



AKENERJİ ELEKTRİK ÜRETİM A.Ş.



AKFEN GAYRİMENKUL YATIRIM
ORTAKLIĞI A.Ş.



AKFEN HOLDİNG A.Ş.



AKIN TEKSTİL A.Ş.



AKMERKEZ GAYRİMENKUL
YATIRIM ORTAKLIĞI A.Ş.



AKSA AKRİLİK KİMYA SANAYİİ
A.Ş.



AKSA ENERJİ ÜRETİM A.Ş.



AKSİGORTA A.Ş.



AKSU ENERJİ VE TİCARET A.Ş.



ALARKO CARRIER SANAYİ VE
TİCARET A.Ş.



ALARKO GAYRİMENKUL YATIRIM
ORTAKLIĞI A.Ş.



ALARKO HOLDİNG A.Ş.



ALBARAKA TÜRK KATILIM
BANKASI A.Ş.



ALCATEL-LUCENT TELETAS
TELEKOMÜNİKASYON A.Ş.



ALKİM ALKALİ KİMYA A.Ş.



ALKİM KAĞIT SANAYİ VE TİCARET
A.Ş.



ALTERNATİF YATIRIM ORTAKLIĞI
A.Ş.



ALTERNATİFBANK A.Ş.



ALTINYAĞ KOMBİNALARI A.Ş.



ALTINYILDIZ MENSUCAT VE
KONFEKSİYON FAB.A.Ş.



ALTINYUNUS ÇEŞME TURİSTİK
TESİSLER A.Ş.



ANADOLU ANONİM TÜRK
SİGORTA ŞİRKETİ



ANADOLU CAM SANAYİİ A.Ş.



ANADOLU EFES BİRACILIK VE
MALT SANAYİİ A.Ş.



ANADOLU HAYAT EMEKLİLİK A.Ş.



ANADOLU ISUZU OTOMOTİV
SANAYİ VE TİCARET A.Ş.



ANEL ELEKTRİK PROJE TAHHÜT
VE TİCARET A.Ş.



ANEL TELEKOMÜNİKASYON
ELEKTRONİK SİSTEMLERİ
SANAYİ VE TİCARET A.Ş.



ARÇELİK A.Ş.



ARENA BİLGİSAYAR SANAYİ VE
TİCARET A.Ş.



ARMADA BİLGİSAYAR
SİSTEMLERİ SANAYİ VE TİCARET
A.Ş.



ARSAN TEKSTİL TİCARET VE SANAYİ A.Ş.	ASELSAN ELEKTRONİK SANAYİ VE TİCARET A.Ş.	ASLAN ÇİMENTO A.Ş.	ASYA KATILIM BANKASI A.Ş.	ATA YATIRIM ORTAKLIĞI A.Ş.	ATAÇ İNŞAAT VE SANAYİ A.Ş.
					
ATAKULE GAYRİMENKUL YATIRIM ORTAKLIĞI A.Ş.	ATLANTİS YATIRIM ORTAKLIĞI A.Ş.	ATLAS MENKUL KIYMETLER YATIRIM ORTAKLIĞI A.Ş.	AVİVA SİGORTA A.Ş.	A.V.O.D. KURUTULMUŞ GIDA VE TARIM ÜRÜNLERİ SANAYİ TİCARET A.Ş.	AVRASYA GAYRİMENKUL YATIRIM ORTAKLIĞI A.Ş.
					
AVRASYA PETROL VE TURİSTİK TESİSLER YATIRIMLAR A.Ş.	AYEN ENERJİ A.Ş.	AYGAZ A.Ş.	BAGFAŞ BANDIRMA GÜBRE FABRİKALARI A.Ş.	BAK AMBALAJ SANAYİ VE TİCARET A.Ş.	BANVİT BANDIRMA VİTAMİNLİ YEM SANAYİ A.Ş.
					
BATIÇİM BATI ANADOLU ÇİMENTO SANAYİİ A.Ş.	BATISÖKE SÖKE ÇİMENTO SANAYİİ T.A.Ş.	BERDAN TEKSTİL SANAYİ VE TİCARET A.Ş.	BERKOSAN YALITIM VE TECRİT MADDELERİ ÜRETİM VE TİCARET A.Ş.	BEŞİKTAS FUTBOL YATIRIMLARI SANAYİ VE TİCARET A.Ş.	BİLİCİ YATIRIM SANAYİ VE TİCARET A.Ş.
					
BİM BİRLEŞİK MAĞAZALAR A.Ş.	BİMEKS BİLGİ İŞLEM VE DİŞ TİCARET A.Ş.	BİRKÖ BİRLEŞİK KOYUNLULULAR MENSUCAT TİCARET VE SANAYİ A.Ş.	BİRLİK MENSUCAT TİCARET VE SANAYİ İŞLETMELERİ A.Ş.	BİSAŞ TEKSTİL SANAYİ VE TİCARET A.Ş.	BİZİM TOPTAN SATIŞ MAĞAZALARI A.Ş.
					
BOLU ÇİMENTO SANAYİİ A.Ş.	BOROVA YAPI ENDÜSTRİSİ A.Ş.	BORUSAN MANNESMANN BORU SANAYİ VE TİCARET A.Ş.	BORUSAN YATIRIM VE PAZARLAMA A.Ş.	BOSCH FREN SİSTEMLERİ SANAYİ VE TİCARET A.Ş.	BOSSA TİCARET VE SANAYİ İŞLETMELERİ T.A.Ş.
					
BOYNER BÜYÜK MAĞAZACILIK A.Ş.	BRIŞA BRIDGESTONE SABANCI LASTİK SAN.VE TİC.A.Ş.	BŞH EV ALETLERİ SANAYİ VE TİCARET A.Ş.	BURÇELİK BURSA ÇELİK DÖKÜM SANAYİİ A.Ş.	BURÇELİK VANA SANAYİ VE TİCARET A.Ş.	BURSA ÇİMENTO FABRİKASI A.Ş.
					

Biz Bir Aileyiz

Hisse Senetleri İşlem Gören Şirketler (30.12.2011)

CARREFOURSA CARREFOUR SABANCI TİCARET MERKEZİ A.Ş.	CEYLAN YATIRIM HOLDİNG A.Ş.	COCA-COLA İÇECEK A.Ş.	COMPONENTA DÖKÜMCÜLÜK TİCARET VE SANAYİ A.Ş.	COSMOS YATIRIM ORTAKLIĞI A.Ş.	CREDITWEST FAKTORİNG HİZMETLERİ A.Ş.
					
CBS BOYA KİMYA SANAYİ VE TİCARETİ A.Ş.	CBS PRİNTAŞ OTO BOYA VE GEREÇLERİ SANAYİ A.Ş.	ÇELEBİ HAVA SERVİSİ A.Ş.	ÇELİK HALAT VE TEL SANAYİ A.Ş.	ÇEMAŞ DÖKÜM SANAYİ A.Ş.	ÇEMTAŞ ÇELİK MAKİNA SANAYİ VE TİCARET A.Ş.
					
ÇİMBETON HAZIRBETON VE PREFABRİK YAPI ELEMANLARI SAN. VE TİC. A.Ş.	ÇİMENTAŞ İZMİR ÇİMENTO FABRİKASI T.A.Ş.	ÇİMSA ÇİMENTO SANAYİ VE TİCARET A.Ş.	DAĞI GİYİM SANAYİ VE TİCARET A.Ş.	DARDANEL ÖNENTAŞ GIDA SANAYİ A.Ş.	DATAGATE BİLGİSAYAR MALZEMELERİ TİCARET A.Ş.
					
DEMİSAŞ DÖKÜM EMAYE MAMÜLLERİ SANAYİ A.Ş.	DENİZ YATIRIM ORTAKLIĞI A.Ş.	DENİZBANK A.Ş.	DENİZLİ CAM SANAYİ VE TİCARET A.Ş.	DENTAŞ AMBALAJ VE KAĞIT SANAYİ A.Ş.	DERİMOD KONFEKSİYON AYAKKABI DERİ SAN.VE TİC.A.Ş.
					
DESA DERİ SANAYİ VE TİCARET A.Ş.	DESPEC BİLGİSAYAR PAZARLAMA VE TİCARET A.Ş.	DEVA HOLDİNG A.Ş.	DİTAS DOĞAN YEDEK PARÇA İMALAT VE TEKNİK A.Ş.	DOĞAN BURDA DERGI YAYINCILIK VE PAZARLAMA A.Ş.	DOĞAN GAZETECİLİK A.Ş.
					
DOĞAN ŞİRKETLER GRUBU HOLDİNG A.Ş.	DOĞAN YAYIN HOLDİNG A.Ş.	DOĞUSAN BORU SANAYİ VE TİCARET A.Ş.	DOĞUŞ GAYRİMENKUL YATIRIM ORTAKLIĞI A.Ş.	DOĞUŞ OTOMOTİV SERVİS VE TİCARET A.Ş.	DURAN-DOĞAN BASIM VE AMBALAJ SANAYİ A.Ş.
					
DYO BOYA FABRİKALARI SANAYİ VE TİCARET A.Ş.	ECZACIBAŞI YAPI GEREÇLERİ SANAYİ VE TİCARET A.Ş.	ECZACIBAŞI YATIRIM HOLDİNG ORTAKLIĞI A.Ş.	ECZACIBAŞI YATIRIM ORTAKLIĞI A.Ş.	EDİP GAYRİMENKUL YATIRIM SANAYİ VE TİCARET A.Ş.	EGE ENDÜSTRİ VE TİCARET A.Ş.
					

EGE GÜBRE SANAYİİ A.Ş.	EGE PROFİL TİCARET VE SANAYİ A.Ş.	EGE SERAMİK SANAYİ VE TİCARET A.Ş.	EGELİ & CO YATIRIM HOLDİNG A.Ş.	EGELİ & CO. TARIM GİRİŞİM SERMAYESİ YATIRIM ORTAKLIĞI A.Ş.	EGEPLAST EGE PLASTİK TİCARET VE SANAYİ A.Ş.
					
EGS GAYRİMENKUL YATIRIM ORTAKLIĞI A.Ş.	EİS ECZACIBASI İLAÇ, SINAI VE FİNANSAL YATIRIMLAR SANAYİ VE TİCARET A.Ş.	EKİZ YAĞ VE SABUN SANAYİİ A.Ş.	EMEK ELEKTRİK ENDÜSTRİSİ A.Ş.	EMİNİŞ AMBALAJ SANAYİ VE TİCARET A.Ş.	EMLAK KONUT GAYRİMENKUL YATIRIM ORTAKLIĞI A.Ş.
					
ENKA İNŞAAT VE SANAYİ A.Ş.	ERBOSAN ERCİYAS BORU SANAYİ VE TİCARET A.Ş.	EREĞLİ DEMİR VE ÇELİK FABRİKALARI T.A.Ş.	ERICOM TELEKOMÜNİKASYON VE ENERJİ TEKNOLOJİLERİ A.Ş.	ERSU MEYVE VE GIDA SANAYİ A.Ş.	ESCORT TEKNOLOJİ YATIRIM A.Ş.
					
ESEM SPOR GİYİM SANAYİ VE TİCARET A.Ş.	EURO B TİPİ MENKUL KIYMETLER YATIRIM ORTAKLIĞI A.Ş.	EURO KAPITAL YATIRIM ORTAKLIĞI A.Ş.	EURO TREND YATIRIM ORTAKLIĞI A.Ş.	EURO YATIRIM MENKUL DEĞERLER A.Ş.	FAVORİ DİNLENME YERLERİ A.Ş.
					
FEDERAL-MOGUL İZMİT PİSTON VE PİM ÜRETİM TESİSLERİ A.Ş.	FENERBAHÇE SPOR TİF HİZMETLER SANAYİ VE TİCARET A.Ş.	FENİŞ ALÜMİNYUM SANAYİ VE TİCARET A.Ş.	FFK FON FİNANSAL KİRALAMA A.Ş.	FINANS FİNANSAL KİRALAMA A.Ş.	FİNANS YATIRIM ORTAKLIĞI A.Ş.
					
FINANSBANK A.Ş.	FORD OTOMOTİV SANAYİ A.Ş.	FRİGO - PAK GIDA MADDELERİ SAN. VE TİC. A.Ş.	GALATASARAY SPOR TİF SINAI VE TİCARİ YATIRIMLAR A.Ş.	GARANTİ FAKTORİNG HİZMETLERİ A.Ş.	GARANTİ YATIRIM ORTAKLIĞI A.Ş.
					
GEDİK YATIRIM MENKUL DEĞERLER A.Ş.	GEDİK YATIRIM ORTAKLIĞI A.Ş.	GENTAS GENEL METAL SANAYİ VE TİCARET A.Ş.	GENTRA LOJİSTİK A.Ş.	GERSAN ELEKTRİK TİCARET VE SANAYİ A.Ş.	GİMSAN GEDİZ İPLİK VE MENSUCAT SANAYİİ A.Ş.
					

Biz Bir Aileyiz

Hisse Senetleri İşlem Gören Şirketler (30.12.2011)

GLOBAL MENKUL DEĞERLER A.Ş. GLOBAL YATIRIM HOLDİNG A.Ş. GOLDAŞ KUYUMCULUK SANAYİ İTHALAT İHRACAT A.Ş. GOODYEAR LASTİKLERİ T.A.Ş. GÖLTAŞ GÖLLER BÖLGESİ ÇİMENTO SAN.VE TİC.A.Ş. GÖZDE GİRİŞİM SERMAYESİ YATIRIM ORTAKLIĞI A.Ş.



GSD DENİZÇİLİK GAYRİMENKUL İNŞAAT SANAYİ VE TİCARET A.Ş.

GSD HOLDİNG A.Ş.

GÜBRE FABRİKALARI T.A.Ş.

GÜLER YATIRIM HOLDİNG A.Ş.

GÜNEŞ SİGORTA A.Ş.

H.Ö. SABANCI HOLDİNG A.Ş.



HATEKS HATAY TEKSTİL İŞLETMELERİ A.Ş.

HAZNEKAR REFRAKTER SANAYİ A.Ş.

HEDEF MALİ YATIRIMLAR HOLDİNG A.Ş.

HEKTAŞ TİCARET T.A.Ş.

HÜRRIYET GAZETECİLİK VE MATBAACILIK A.Ş.

İŞIKLAR YATIRIM HOLDİNG A.Ş.



İDAŞ İSTANBUL DÖŞEME SANAYİ A.Ş.

İDEALİST GAYRİMENKUL YATIRIM ORTAKLIĞI A.Ş.

İHLAS EV ALETLERİ İMALAT SANAYİ VE TİCARET A.Ş.

İHLAS GAZETECİLİK A.Ş.

İHLAS HOLDİNG A.Ş.

İHLAS MADENCİLİK A.Ş.



İHLAS YAYIN HOLDİNG A.Ş.

İNDEKS BİLGİSAYAR SİSTEMLERİ MÜHENDİSLİK SANAYİ VE TİCARET A.Ş.

İFO MENKUL KIYMETLER YATIRIM ORTAKLIĞI A.Ş.

İFO YATIRIM A.Ş.

İNFOTREND B TİPİ MENKUL KIYMETLER YATIRIM ORTAKLIĞI A.Ş.

İNTEMA İNŞAAT VE TESİSAT MALZ.YAT.VE PAZ.A.Ş.



İPEK DOĞAL ENERJİ KAYNAKLARI ARAŞTIRMA VE ÜRETİM A.Ş.

İŞ FİNANSAL KİRALAMA A.Ş.

İŞ GAYRİMENKUL YATIRIM ORTAKLIĞI A.Ş.

İŞ GİRİŞİM SERMAYESİ YATIRIM ORTAKLIĞI A.Ş.

İŞ YATIRIM MENKUL DEĞERLER A.Ş.

İŞ YATIRIM ORTAKLIĞI A.Ş.



İTTİFAK HOLDİNG A.Ş.

İZMİR DEMİR ÇELİK SANAYİ A.Ş.

İZOCAM TİCARET VE SANAYİ A.Ş.

KAPİTAL YATIRIM HOLDİNG A.Ş.

KAPLAMIN AMBALAJ SANAYİ VE TİCARET A.Ş.

KARDEMİR KARABÜK DEMİR ÇELİK SANAYİ VE TİCARET A.Ş.



KAREL ELEKTRONİK SANAYİ VE
TİCARET A.Ş.

KAREL

KARKİM SONDAJ AKIŞKANLARI
ENERJİ MÜHENDİSLİK
HİZMETLERİ SANAYİ VE TİCARET
A.Ş.

karkim

KARSAN OTOMOTİV SANAYİİ VE
TİCARET A.Ş.

KARSAN

KARSU TEKSTİL SANAYİİ VE
TİCARET A.Ş.

KARSU
KARSU TEKSTİL SAN. TİC. A.Ş.

KARTONSAN KARTON SANAYİ VE
TİCARET A.Ş.

Kartonsan

KATMERCİLER ARAÇ ÜSTÜ
EKİPMAN SANAYİ VE TİCARET
A.Ş.

KATMERCİLER

KELEBEK MOBİLYA SANAYİ VE
TİCARET A.Ş.

Kelebek

KENT GIDA MADDELERİ SANAYİİ
VE TİCARET A.Ş.

kent

KEREVİTAŞ GIDA SANAYİ VE
TİCARET A.Ş.

Superfresh

KİLER ALIŞVERİŞ HİZMETLERİ
GIDA SANAYİ VE TİCARET A.Ş.

kiler
Kazançlı Alışveriş

KİLER GAYRİMENKUL YATIRIM
ORTAKLIĞI A.Ş.

kilerGYÖ
KİLER GAYRİMENKUL YATIRIM ORTAKLIĞI

KLİMASAN KLİMA SANAYİ VE
TİCARET A.Ş.

KLİMASAN
KLİMA SAN. VE TİC. A.Ş.

KOÇ HOLDİNG A.Ş.

Koç

KONFRUT GIDA SANAYİ VE
TİCARET A.Ş.

KONFRUT
FRUIT JUICE CONCENTRATES & PUREES

KONYA ÇİMENTO SANAYİİ A.Ş.

KONYA

KORDSA GLOBAL ENDÜSTRİYEL
İPLİK VE KORD BEZİ SANAYİ VE
TİCARET A.Ş.

KORDSA GLOBAL

KOZA ALTIN İŞLETMELERİ A.Ş.

KOZA ALTIN

KOZA ANADOLU METAL
MADENCİLİK İŞLETMELERİ A.Ş.

KOZA ANADOLU METAL

KRİSTAL KOLA VE MEŞRUBAT
SANAYİ TİCARET A.Ş.

Kristal
KOLA

KRON TELEKOMÜNİKASYON
HİZMETLERİ A.Ş.

Kron

KÜTAHYA PORSELEN SANAYİİ
A.Ş.

**KÜTAHYA
PORSELEN**

LATEK LOJİSTİK TİCARET A.Ş.

**LATEK
Logistics**

LINK BİLGİSAYAR SİSTEMLERİ
YAZILIMI VE DONANIMI SANAYİ
VE TİCARET A.Ş.

LINK
BİLGİSAYAR

LOGO YAZILIM SANAYİ VE
TİCARET A.Ş.

LOGO
BUSINESS SOLUTIONS

LOKMAN HEKİM ENGÜRÜSAĞ
SAĞLIK TURİZM EĞİTİM
HİZMETLERİ VE İNŞAAT
TAHHÜT A.Ş.

LOKMAN HEKİM

LÜKS KADİFE TİCARET VE
SANAYİİ A.Ş.

LÜKS KADİFE

MAKİNA TAKİM ENDÜSTRİSİ A.Ş.

MAKİNA TAKİM ENDÜSTRİSİ A.Ş.

MANGO GIDA SANAYİ VE TİCARET
A.Ş.

Mango

MARBAŞ B TİPİ MENKUL
KIYMETLER YATIRIM ORTAKLIĞI
A.Ş.

MARBAŞ
B TİPİ Menkul Kıymetler Yatırım Ortaklığı A.Ş.

MARDİN ÇİMENTO SANAYİİ VE
TİCARET A.Ş.

MARDİN ÇİMENTO

MARMARIS ALTINYUNUS
TURİSTİK TESİSLER A.Ş.

DİVAN
HOTEL
ARTALP TALEL

MARSHALL BOYA VE VERNİK
SANAYİİ A.Ş.

Marshall

MARTI GAYRİMENKUL YATIRIM
ORTAKLIĞI A.Ş.

**MARTI
GYO**

MARTI OTEL İŞLETMELERİ A.Ş.

MARTI
Hotels & Marinas

MATAŞ MATBAACILIK AMBALAJ
SANAYİ VE TİCARET A.Ş.

MATAŞ MATBAA

MAZHAR ZORLU HOLDİNG A.Ş.

MAZHAR ZORLU HOLDİNG

MENDERES TEKSTİL SANAYİ VE
TİCARET A.Ş.

menderes
TEKSTİL

MENSA SİNAI TİCARİ VE MALİ
YATIRIMLAR A.Ş.

MENSA

MEPET METRO PETROL VE
TESİSLERİ SANAYİ TİCARET A.Ş.

MEPET
METRO PETROL VE TESİSLERİ

MERKO GIDA SANAYİ VE TİCARET
A.Ş.

MERKO
Merko Gıda Sanayi ve Ticaret A.Ş.

MERT GIDA GIYIM SANAYİ VE
TİCARET A.Ş.

MERT SEKER
MERT GIDA GIYIM SAN. VE TİC. A.Ş.

METEM ENERJİ VE TEKSTİL
SANAYİ TİCARET A.Ş.

METEM ENERJİ

Biz Bir Aileyiz

Hisse Senetleri İşlem Gören Şirketler (30.12.2011)

METEMTÜR OTELCİLİK VE TURİZM İŞLETMELERİ A.Ş.	METRO ALTIN İŞLETMECİLİĞİ İNŞAAT SANAYİ VE TİCARET A.Ş.	METRO TİCARİ VE MALİ YATIRIMLAR HOLDİNG A.Ş.	MIGROS TİCARET A.Ş.	MİLPA TİCARİ VE SİNAYİ ÜRÜNLER PAZ.SAN. VE TİC.A.Ş.	MONDİ TİRE KUTSAN KAĞIT VE AMBALAJ SANAYİ A.Ş.
					
MUSTAFA YILMAZ YATIRIM ORTAKLIĞI A.Ş.	MUTLU AKÜ VE MALZEMELERİ SANAYİ A.Ş.	NERGİS HOLDİNG A.Ş.	NET HOLDİNG A.Ş.	NET TURİZM TİCARET VE SANAYİ A.Ş.	NORTEL NETWORKS NETAS TELEKOMÜNİKASYON A.Ş.
					
NUH ÇİMENTO SANAYİ A.Ş.	NUROL GAYRİMENKUL YATIRIM ORTAKLIĞI A.Ş.	OLMUKSA INTERNATIONAL PAPER SABANCI AMBALAJ SAN. VE TİC. A.Ş.	OMV PETROL OFİSİ A.Ş.	OTOKAR OTOMOTİV VE SAVUNMA SANAYİ A.Ş.	OYAK YATIRIM ORTAKLIĞI A.Ş.
					
ÖZBAL ÇELİK BORU SANAYİ TİCARET VE TAAHHÜT A.Ş.	ÖZDERİCİ GAYRİMENKUL YATIRIM ORTAKLIĞI A.Ş.	PARK ELEKTRİK ÜRETİM MADENCİLİK SANAYİ VE TİCARET A.Ş.	PARSAN MAKİNA PARÇALARI SANAYİ A.Ş.	PENGUEN GIDA SANAYİ A.Ş.	PERA GAYRİMENKUL YATIRIM ORTAKLIĞI A.Ş.
					
PETKİM PETROKİMYA HOLDİNG A.Ş.	PETROKENT TURİZM A.Ş.	PINAR ENTEGRE ET VE UN SANAYİ A.Ş.	PINAR SU SANAYİ VE TİCARET A.Ş.	PINAR SÜT MAMULLERİ SANAYİ A.Ş.	PİMAŞ PLASTİK İNŞAAT MALZEMELERİ A.Ş.
					
PLASTİKART AKILLI KART İLETİŞİM SİSTEMLERİ SANAYİ VE TİCARET A.Ş.	PÖLYLEN SENTETİK İPLİK SANAYİ A.Ş.	RAN LOJİSTİK HİZMETLERİ A.Ş.	RAY SİGORTA A.Ş.	REYSAŞ GAYRİMENKUL YATIRIM ORTAKLIĞI A.Ş.	REYSAŞ TAŞIMACILIK VE LOJİSTİK TİCARET A.Ş.
					
RHEA GİRİŞİM SERMAYESİ YATIRIM ORTAKLIĞI A.Ş.	SAĞLAM GAYRİMENKUL YATIRIM ORTAKLIĞI A.Ş.	SANKO PAZARLAMA İTHALAT İHRACAT A.Ş.	SARAY MATBACILIK KAĞITÇILIK KIRTASIYECİLİK TİCARET VE SANAYİ A.Ş.	SARKUYSAN ELEKTROLİTİK BAKIR SAN. VE TİCARET A.Ş.	SELÇUK ECZA DEPOSU TİCARET VE SANAYİ A.Ş.
					

SELÇUK GIDA ENDÜSTRİ
İHRACAT İTHALAT A.Ş.



SERVE KIRTASIYE SANAYİ VE
TİCARET A.Ş.



SİFAŞ SENTETİK İPLİK
FABRİKALARI A.Ş.



SILVERLINE ENDÜSTRİ VE
TİCARET A.Ş.



SINPAŞ GAYRİMENKUL YATIRIM
ORTAKLIĞI A.Ş.



SODA SANAYİİ A.Ş.



SÖKTAŞ TEKSTİL SANAYİ VE
TİCARET A.Ş.



SÖNMEZ FİLAMENT SENTETİK
İPLİK VE ELYAF SANAYİ A.Ş.



SÖNMEZ PAMUKLU SANAYİİ A.Ş.



ŞEKER FİNANSAL KİRALAMA A.Ş.



ŞEKER PİLİÇ VE YEM SANAYİ VE
TİCARET A.Ş.



ŞEKERBANK T.A.Ş.



T. DEMİR DÖKÜM FABRİKALARI
A.Ş.



TÜRKİYE GARANTİ BANKASI A.Ş.



TÜRKİYE HALK BANKASI A.Ş.



TÜRKİYE İŞ BANKASI A.Ş.



TÜRKİYE KALKINMA BANKASI
A.Ş.



TÜRKİYE SİNAI KALKINMA
BANKASI A.Ş.



TÜRKİYE ŞİŞE VE CAM
FABRİKALARI A.Ş.



TÜRK TUBORG BİRA VE MALT
SANAYİİ A.Ş.



TACİRLER YATIRIM ORTAKLIĞI
A.Ş.



TAÇ YATIRIM ORTAKLIĞI A.Ş.



TAKSİM YATIRIM ORTAKLIĞI A.Ş.



TAT KONSERVE SANAYİİ A.Ş.



TAV HAVALİMANLARI HOLDİNG
A.Ş.



TEK-ART İNŞAAT TİCARET
TURİZM SANAYİ VE YATIRIMLAR
A.Ş.



TEKFEN HOLDİNG A.Ş.



TEKSTİL BANKASI A.Ş.



TESCO KİPA KİTLE PAZARLAMA
TİCARET GIDA SANAYİ A.Ş.



THY DOĞU İKRAM HİZMETLERİ
A.Ş.



TOFAŞ TÜRK OTOMOBİL
FABRİKASI A.Ş.



TÖRÜNLER GAYRİMENKUL
YATIRIM ORTAKLIĞI A.Ş.



TRABZONSPOR SPOR TİF YATIRIM
VE TİCARET A.Ş.



TRAKYA CAM SANAYİİ A.Ş.



TRANSTÜRK HOLDİNG A.Ş.



TSKB GAYRİMENKUL YATIRIM
ORTAKLIĞI A.Ş.



TSKB YATIRIM ORTAKLIĞI A.Ş.



TUKAŞ GIDA SANAYİ VE TİCARET
A.Ş.



TURÇAS PETROL A.Ş.



TURKCELL İLETİŞİM HİZMETLERİ
A.Ş.



TÜPRAŞ-TÜRKİYE PETROL
RAFİNERİLERİ A.Ş.



TÜRK EKONOMİ BANKASI A.Ş.



Biz Bir Aileyiz

Hisse Senetleri İşlem Gören Şirketler (30.12.2011)

TÜRK HAVA YOLLARI A.O.	TÜRK PRYSMIAN KABLO VE SİSTEMLERİ A.Ş.	TÜRK TELEKOMÜNİKASYON A.Ş.	TÜRK TRAKTÖR VE ZİRAAT MAKİNALARI A.Ş.	TÜRKİYE VAKIFLAR BANKASI T.A.O.	UKİ ULUSLARARASI KONFEKSİYON İMALAT VE TİC. A.Ş.
					
USAŞ UÇAK SERVİSİ A.Ş.	UŞAK SERAMİK SANAYİİ A.Ş.	UTOPYA TURİZM İNŞAAT İŞLETMECİLİK TİCARET A.Ş.	UYUM GIDA VE İHTİYAC MADDELERİ SANAYİ VE TİCARET A.Ş.	UZEL MAKİNA SANAYİİ A.Ş.	ÜLKER BİSKÜVİ SANAYİ A.Ş.
					
ÜNYE ÇİMENTO SANAYİ VE TİCARET A.Ş.	VAKIF FİNANSAL KIRALAMA A.Ş.	VAKIF GAYRİMENKUL YATIRIM ORTAKLIĞI A.Ş.	VAKIF MENKUL KIYMETLER YATIRIM ORTAKLIĞI A.Ş.	VAKKO TEKSTİL VE HAZIR GIYİM SANAYİ İŞLETMELERİ A.Ş.	VANET GIDA SANAYİ İÇ VE DIŞ TİCARET A.Ş.
					
VESTEL BEYAZ EŞYA SANAYİ VE TİCARET A.Ş.	VESTEL ELEKTRONİK SANAYİ VE TİCARET A.Ş.	VİKİNG KAĞIT VE SELÜLOZ A.Ş.	YAPI KREDİ B TİPİ YATIRIM ORTAKLIĞI A.Ş.	YAPI KREDİ FİNANSAL KIRALAMA A.O.	YAPI KREDİ KORAY GAYRİMENKUL YATIRIM ORTAKLIĞI A.Ş.
					
YAPI KREDİ SİGORTA A.Ş.	YAPI VE KREDİ BANKASI A.Ş.	YAPRAK SÜT VE BEŞİ ÇİFTLİKLERİ SANAYİ VE TİCARET A.Ş.	YATAŞ YATAK VE YORGAN SAN. TİC. A.Ş.	YAZICILAR HOLDİNG A.Ş.	YEŞİL GAYRİMENKUL YATIRIM ORTAKLIĞI A.Ş.
					
YUNSA YÜNLÜ SANAYİ VE TİCARET A.Ş.	ZORLU ENERJİ ELEKTRİK ÜRETİM A.Ş.				
					

Borsa Yatırım Fonları (30.12.2011)

BİZİM MENKUL DEĞERLER A.Ş.
DOW JONES DJİM TÜRKİYE A TİPİ
BORSA YATIRIM FONU



DOW JONES İSTANBUL 20 A TİPİ
BORSA YATIRIM FONU



FINANSBANK A.Ş. GT-30 A TİPİ
BORSA YATIRIM FONU



FINANSBANK A.Ş. İMKB-30 A TİPİ
BORSA YATIRIM FONU



FTSE İSTANBUL BONO FBİST B
TİPİ BORSA YATIRIM FONU



İSTANBUL GOLD B TİPİ ALTIN
BORSA YATIRIM FONU



İŞ YATIRIM DOW JONES TÜRKİYE
EŞİT AĞIRLIKLI A TİPİ BORSA
YATIRIM FONU



İŞ YATIRIM İBOXX TÜRKİYE
GÖSTERGE TAHVİL B TİPİ BORSA
YATIRIM FONU



KUVEYT TÜRK KATILIM BANKASI
A.Ş. B TİPİ ALTIN BORSA YATIRIM
FONU



MALİ SEKTÖR DJİSİ NFİST
İSTANBUL 20 A TİPİ BORSA
YATIRIM FONU



T. GARANTİ BANKASI A.Ş. MSCI
TÜRKİYE ENDEKSİ A TİPİ BORSA
YATIRIM FONU



TÜRKİYE YÜKSEK PİYASA
DEĞERLİ BANKALAR A TİPİ
BORSA YATIRIM FONU



Varant İhraççıları (30.12.2011)

DEUTSCHE SECURITIES MENKUL
DEĞERLER A.Ş. (DEUTSCHE
BANK LONDRA ŞUBESİ)

Deutsche Bank
db-X markets



İŞ YATIRIM MENKUL DEĞERLER
A.Ş.



TÜRKİYE SINAI KALKINMA
BANKASI A.Ş.



Biz Bir Aileyiz

Özel Sektör Tahvili İhraççıları (30.12.2011)

AKBANK T.A.Ş.	AKFEN HOLDİNG A.Ş.	ARZUM ELEKTRİKLİ EV ALETLERİ SANAYİ VE TİCARET A.Ş.	BANK POZİTİF KREDİ VE KALKINMA BANKASI A.Ş.	BİMEKS BİLGİ İŞLEM VE DİŞ TİCARET A.Ş.	BOYNER BÜYÜK MAĞAZACILIK A.Ş.
					
CREDITWEST FAKTORİNG HİZMETLERİ A.Ş.	DENİZBANK A.Ş.	EKSPÖ FAKTORİNG A.Ş.	TÜRKİYE İŞ BANKASI A.Ş.	KAPİTAL FAKTORİNG HİZMETLERİ A.Ş.	KOÇ TÜKETİCİ FİNANSMANI A.Ş.
					
LİDER FAKTORİNG HİZMETLERİ A.Ş.	MERİNÖS HALI SANAYİ VE TİCARET A.Ş.	RÖNESANS GAYRİMENKUL YATIRIM A.Ş.	ŞEKERBANK T.A.Ş.	YAPI VE KREDİ BANKASI A.Ş.	
					

Banka Bonusu İhraççıları (30.12.2011)

AKBANK T.A.Ş.	AKTİF YATIRIM BANKASI A.Ş.	DENİZBANK A.Ş.	FİNANSBANK A.Ş.	T. GARANTİ BANKASI A.Ş.	GARANTİ BANK S.A. (ROMANYA)
					
TÜRKİYE HALK BANKASI A.Ş.	TÜRKİYE İŞ BANKASI A.Ş.	TÜRK EKONOMİ BANKASI A.Ş.	TÜRKİYE VAKIFLAR BANKASI T.A.O.	YAPI VE KREDİ BANKASI A.Ş.	
					

Finansman Bonosu İhraçcısı (30.12.2011)

İŞ FİNANSAL KİRALAMA A.Ş.



Varlığa Dayalı Menkul Kıymet İhraçcısı (30.12.2011)

AKTİF YATIRIM BANKASI A.Ş. (1)
NO'LU FİNANSMAN FONU





İSTANBUL
MENKUL KIYMETLER
BORSASI