

INVEST AZ

2004

Uluslararası faaliyetlerimiz başladı.

2008

Uluslararası Döviz Piyasası kitabını Türkçe yayınladı.

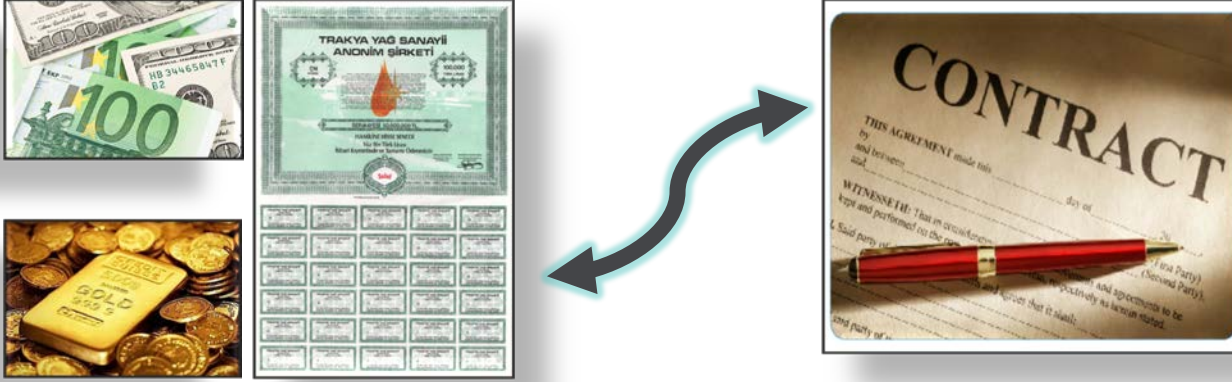
2012

INVEST AZ
marka ve Logo tescilli Alım satım aracılığı yetki belgesini alarak faaliyetlerini Sermaye Piyasası Kurulu(SPK) Lisansı çerçevesinde gerçekleştirmeye hak kazandı.

2015

*Sermayesini 30 milyon TL'ye arttırarak **GENİŞ YETKİLİ** aracı kurum lisansına sahip oldu.*

Türev Ürün ve Dayanak Varlıklar

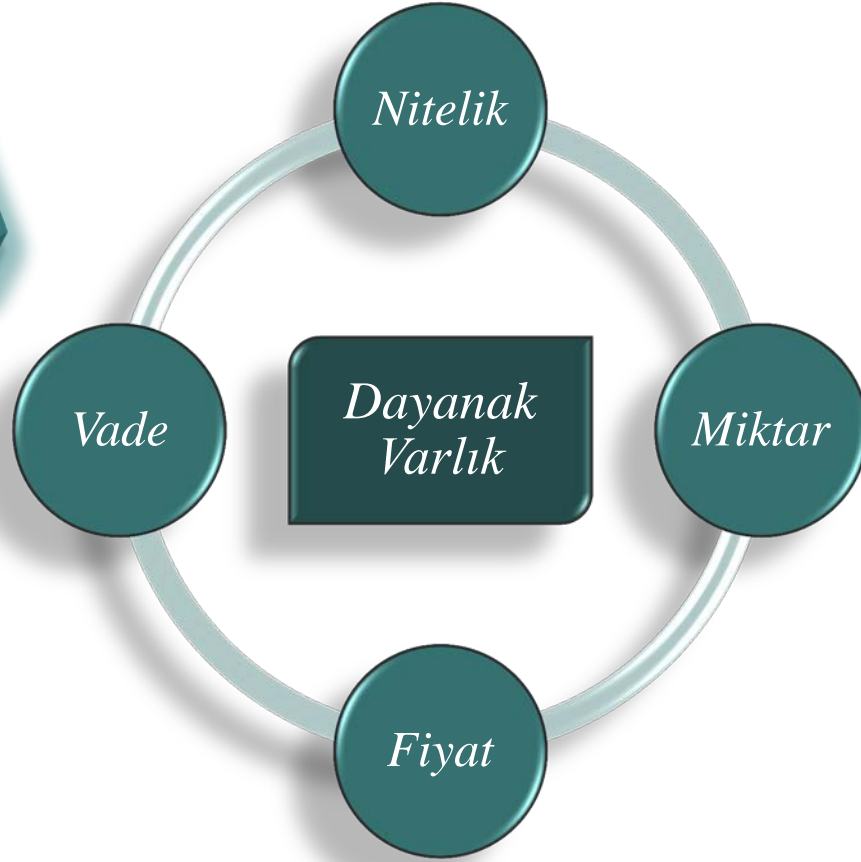




- ❑ **Türev Ürün;** bir dayanak varlıktan türetilmiş ve fiyatı, dayanak varlığın fiyatındaki değişimlere göre değişen üründür.
- ❑ **Dayanak Varlık;** Pay senetleri, döviz, emtia, enerji, endeks, faiz oranı vb. olabilir.

Vadeli
İşlemler

***Türev Sözleşmeler;** sözleşmenin taraflarına, standartları belirlenmiş miktar ve kalitedeki bir malı, kıymeti veya finansal göstergesi, önceden belirlenmiş ileri bir tarihte, bugünden anlaşılan fiyattan alma veya satma yükümlülüğü getiren sözleşmelerdir.*

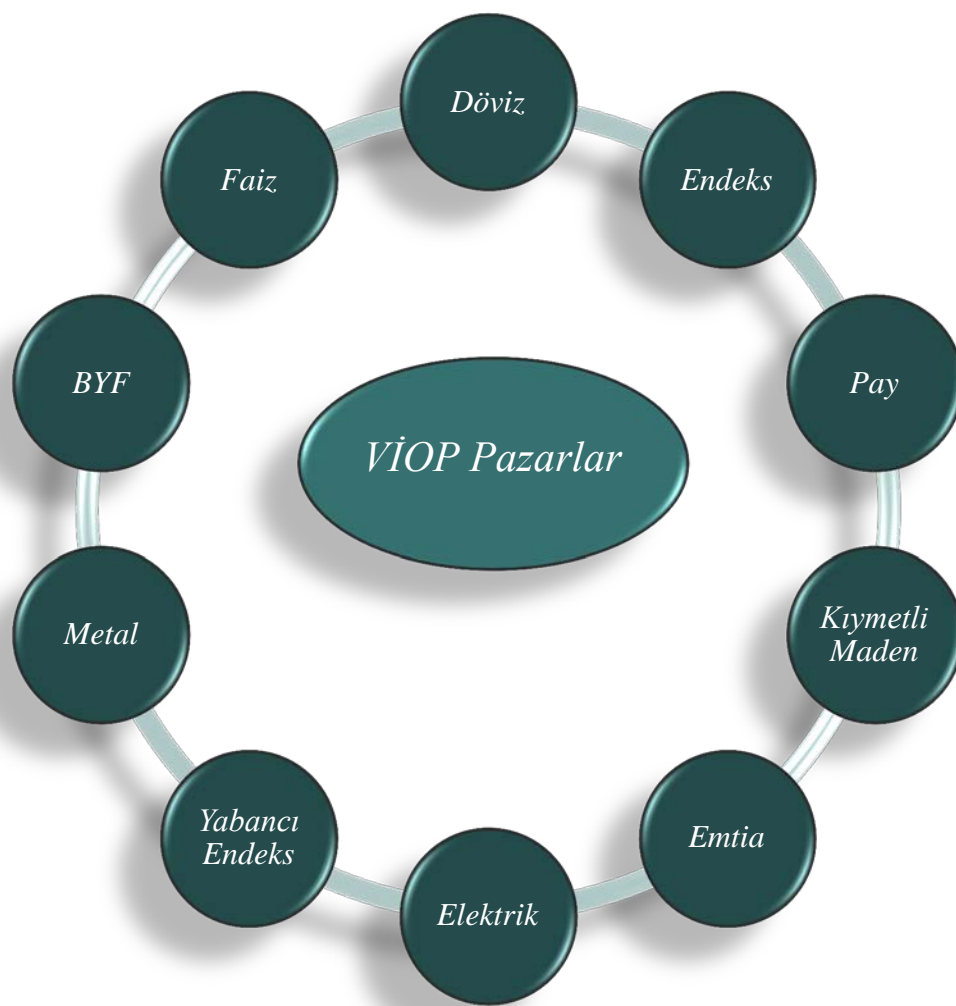
Sözleşme
Unsurları



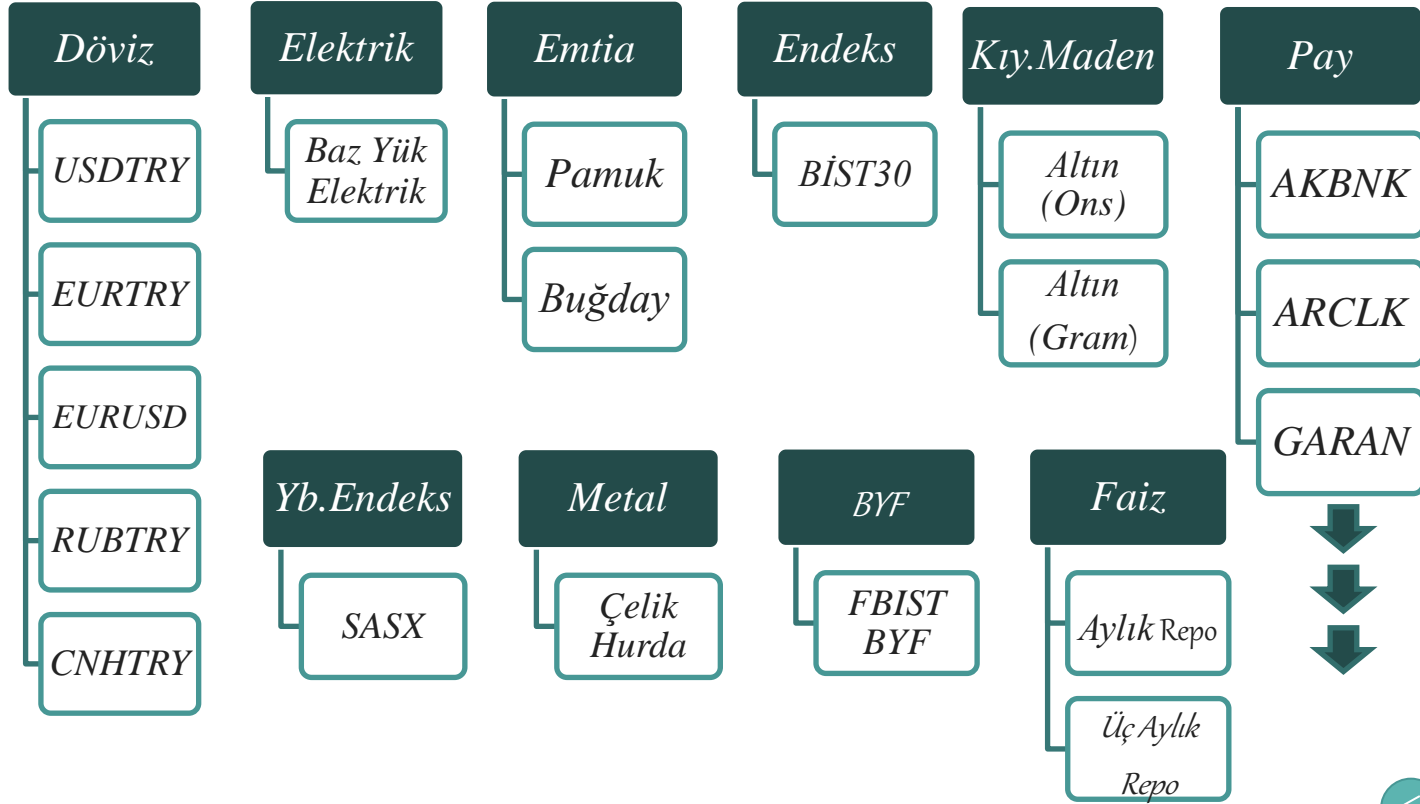
Başlangıç
Teminatı

Takasbank

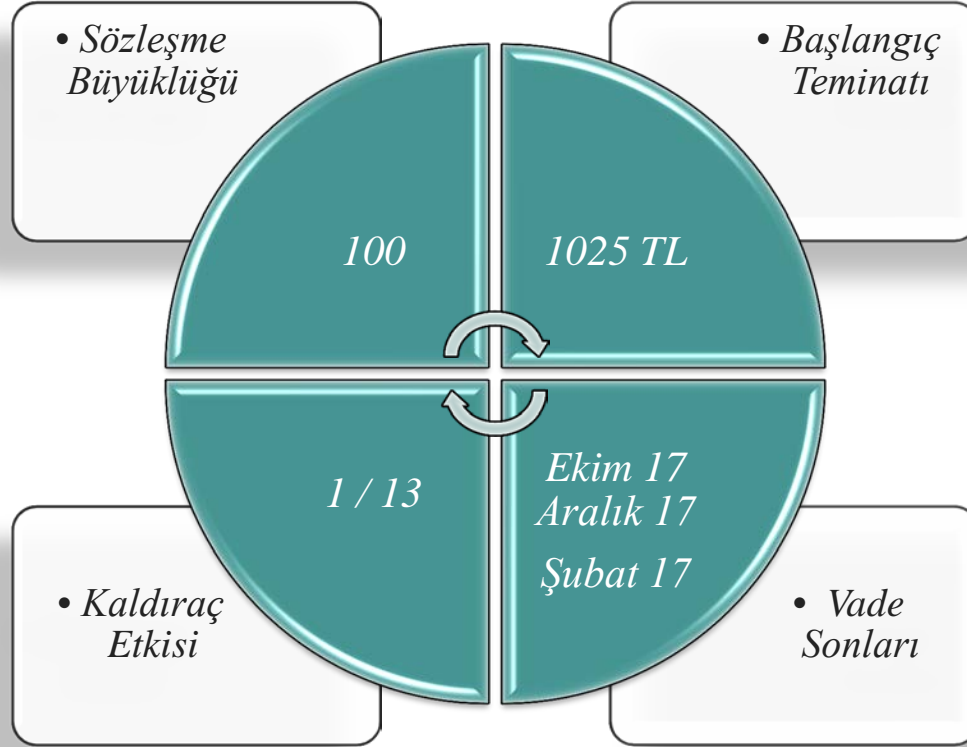
*Sözleşme**Başlangıç
Teminatı**Takasbank*



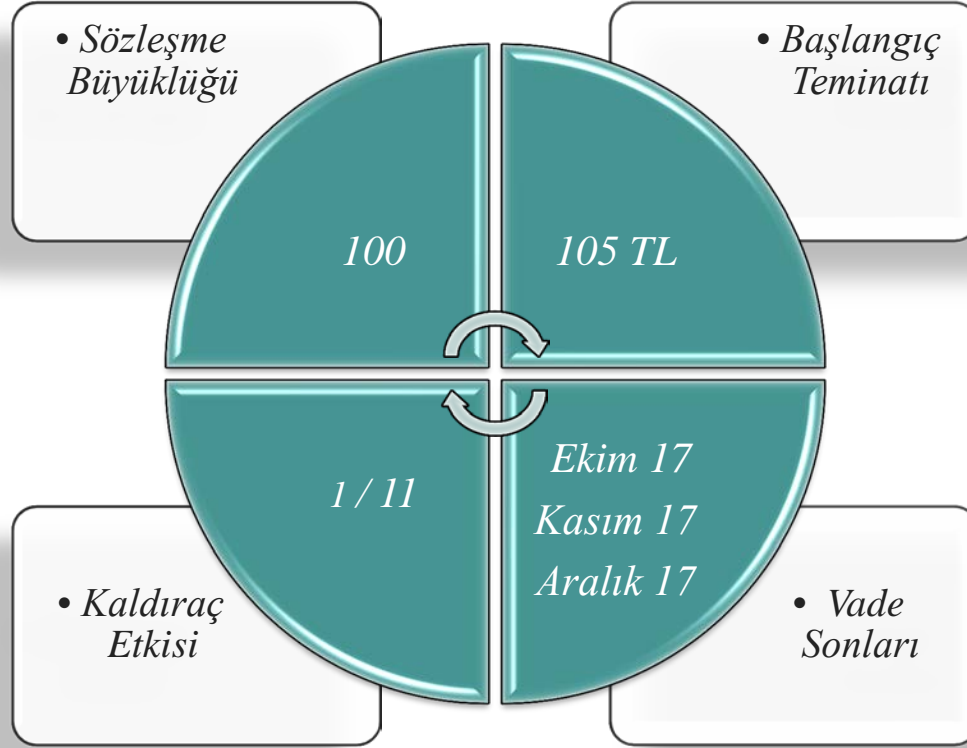
Vadeli İşlem Pazarları ve Dayanak Varlıklar



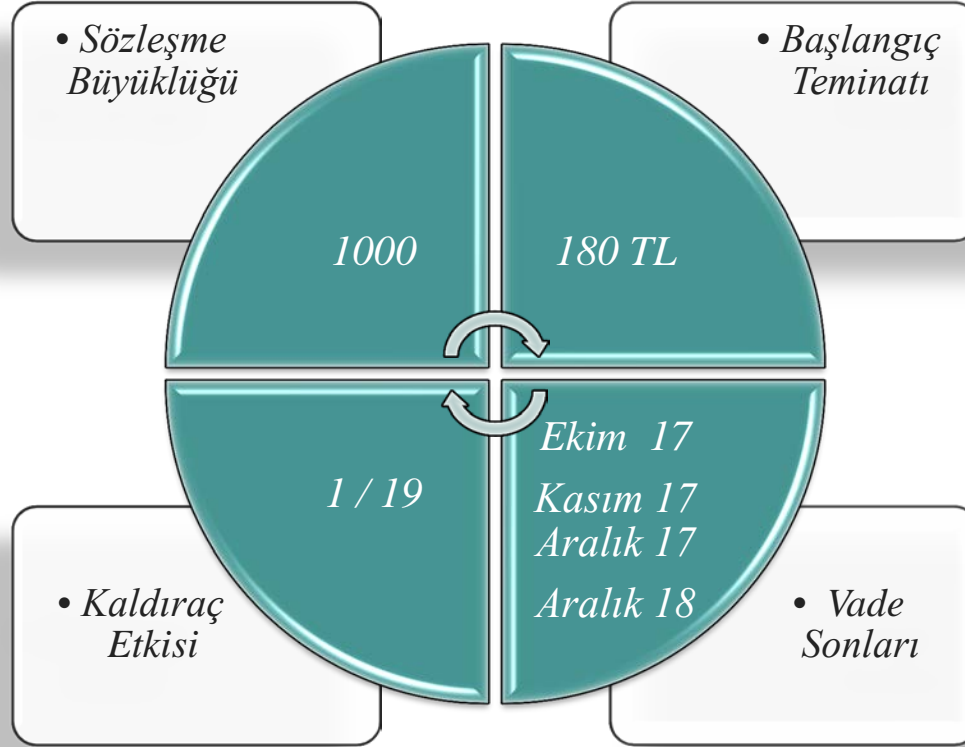
BİST30 Endeks Vadeli Sözleşme Özellikleri



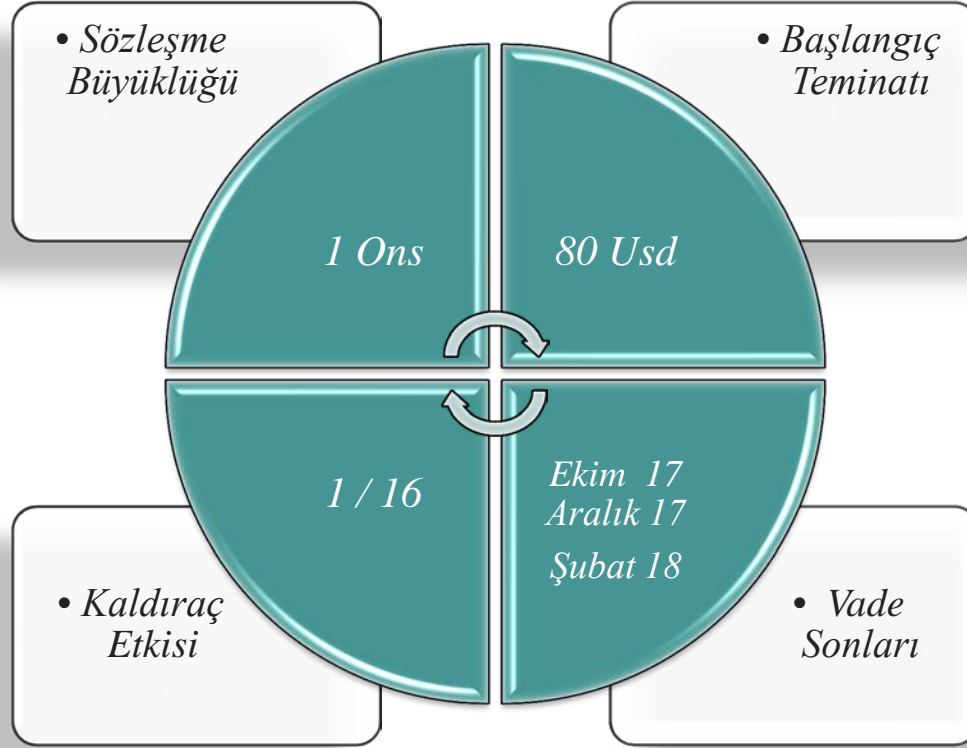
Pay Vadeli Sözleşme Özellikleri (GARANTİ)



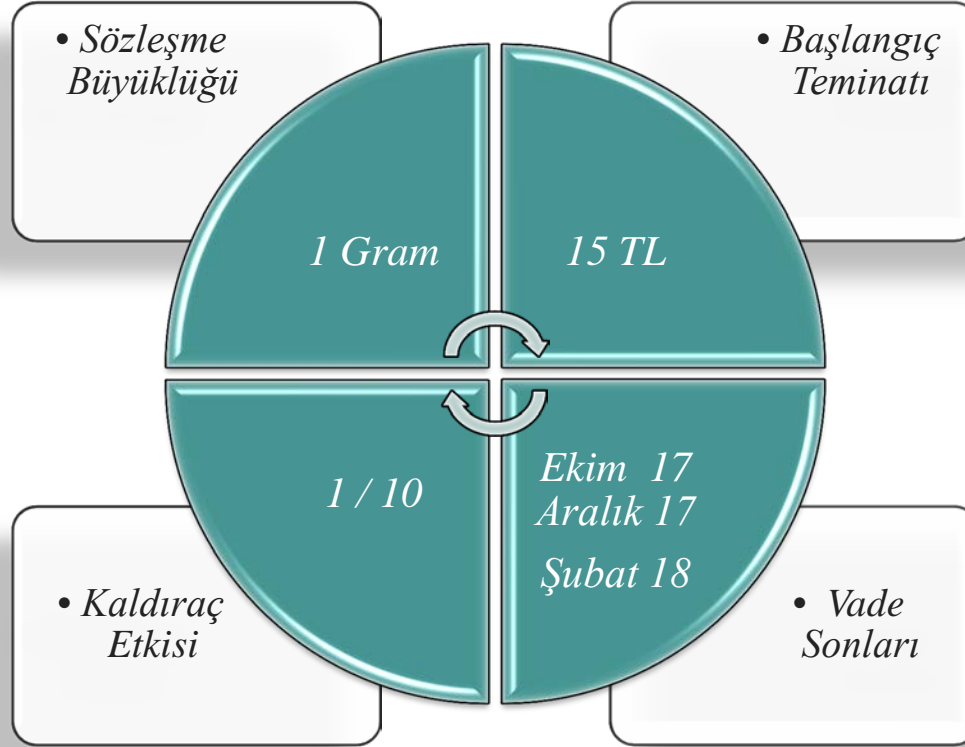
USDTRY Vadeli Sözleşme Özellikleri



ALTIN ONS Vadeli Sözleşme Özellikleri



ALTIN GRAM Vadeli Sözleşme Özellikleri



Sözleşme Kodları

Endeks Sözleşmesi

F_XU0301017

Kod	Açıklama
<i>F_</i>	<i>Sözleşme grubu (Vadeli İşlem Sözleşmeleri)</i>
<i>XU030</i>	<i>Dayanak varlık kodu</i>
<i>1017</i>	<i>Vade tarihi (Örn. Ekim 2017)</i>

Döviz Sözleşmesi

F_USDTRY1217

Kod	Açıklama
<i>F_</i>	<i>Sözleşme grubu (Vadeli İşlem Sözleşmeleri)</i>
<i>USDTRY</i>	<i>Dayanak varlık kodu</i>
<i>1017</i>	<i>Vade tarihi (Örn. Aralık 2017)</i>

Dayanak
Varlıklar
Pay Vadeli

<i>Pay Senetleri</i>	<i>Kod/Açıklama</i>	<i>Başlangıç Teminatı</i>
<i>Akbank T.A.Ş.</i>	<i>AKBNK</i>	<i>100 TL</i>
<i>Arçelik A.Ş.</i>	<i>ARCLK</i>	<i>285 TL</i>
<i>Emlak Konut Gayrimenkul Yatırım Ortaklığı A.Ş.</i>	<i>EKGYO</i>	<i>30 TL</i>
<i>Ereğli Demir ve Çelik Fabrikaları T.A.Ş.</i>	<i>EREGL</i>	<i>70 TL</i>
<i>H.Ö. Sabancı Holding A.Ş.</i>	<i>SAHOL</i>	<i>110 TL</i>
<i>Kardemir Karabük Demir Çelik Sanayi ve Ticaret A.Ş.</i>	<i>KRDMD</i>	<i>20 TL</i>
<i>Koç Holding A.Ş.</i>	<i>KCHOL</i>	<i>160 TL</i>
<i>Pegasus Hava Taşımacılığı A.Ş.</i>	<i>PGSUS</i>	<i>245 TL</i>
<i>Petkim Petrokimya Holding A.Ş.</i>	<i>PETKM</i>	<i>55 TL</i>
<i>T. Garanti Bankası A.Ş.</i>	<i>GARAN</i>	<i>105 TL</i>
<i>T. İş Bankası A.Ş.</i>	<i>ISCTR</i>	<i>75 TL</i>
<i>Tofaş Türk Otomobil Fabrikası A.Ş.</i>	<i>TOASO</i>	<i>355 TL</i>
<i>Tüpraş Türkiye Petrol Rafinerileri A.Ş.</i>	<i>TUPRS</i>	<i>1.090 TL</i>
<i>Türk Hava Yolları A.O.</i>	<i>THYAO</i>	<i>90 TL</i>
<i>Türk Telekomünikasyon A.Ş.</i>	<i>TTKOM</i>	<i>55 TL</i>
<i>Turkcell İletişim Hizmetleri A.Ş.</i>	<i>TCELL</i>	<i>110 TL</i>
<i>Türkiye Halk Bankası A.Ş.</i>	<i>HALKB</i>	<i>175 TL</i>
<i>Türkiye Şişe ve Cam Fabrikaları A.Ş.</i>	<i>SISE</i>	<i>50 TL</i>
<i>Türkiye Vakıflar Bankası T.A.O.</i>	<i>VAKBN</i>	<i>75 TL</i>
<i>Yapı ve Kredi Bankası A.Ş.</i>	<i>YKBNK</i>	<i>45 TL</i>

Dayanak
Varlıklar

Endeks		Başlangıç Teminatı
<i>BIST 30 Fiyat Endeksi</i>	<i>XU030D</i>	<i>1.025 TL</i>
Döviz		
<i>Türk Lirası/ABD Doları kuru</i>	<i>USDTRY</i>	<i>180 TL</i>
<i>Türk Lirası/Euro kuru</i>	<i>EURTRY</i>	<i>200 TL</i>
<i>Euro/Amerikan (ABD) Doları (EUR/USD) çapraz kuru</i>	<i>EURUSD</i>	<i>60 Usd</i>
Emtia		
<i>41 Renk Ege pamuk</i>	<i>COTEGE</i>	<i>630 TL</i>
<i>Anadolu kırmızı sert ikinci sınıf baz kalite buğday</i>	<i>WHTANR</i>	<i>655 TL</i>
<i>Makarnalık üçüncü sınıf baz kalite buğday</i>	<i>WHTDRM</i>	<i>675 TL</i>
Kıymetli Madenler		
<i>Saf Altın (TL/gram)</i>	<i>XAUTRY</i>	<i>15 TL</i>
<i>Saf Altın (USD/ons)</i>	<i>XAUUSD</i>	<i>80 Usd</i>
Elektrik		
<i>Baz Yük Elektrik</i>	<i>ELCBAS</i>	<i>1.030 TL</i>
Yabancı Endeksler		
<i>Saraybosna Borsası Fiyat Endeksi</i>	<i>SASX 10</i>	<i>35 TL</i>
Metal		
<i>HMS 1&2 80:20 CFR İskenderun Çelik Hurdası Endeksi</i>	<i>HMSTR</i>	<i>320 Usd</i>

Fiyat Kotasyon ve Minimum İşlem Adımları

Sözleşme Tipi	Fiyat Kotasyonu ve Minimum Fiyat Adımı
BIST 30 Endeks Vadeli İşlem	0,025 TL (Endeks Değeri/1000)
BIST 30 Endeks Opsiyon	0,01 TL (Endeks Değeri/1000)
Mini BIST 30 Endeks Opsiyon	0,01 TL (Endeks Değeri/1000)
Pay Vadeli İşlem	0,01 TL (Bir adet dayanak varlık için)
Pay Opsiyon	0,01 TL (Bir adet dayanak varlık için)
DolarTL Vadeli İşlem	0,0001 TL (1 Amerikan Doları için)
EuroTL Vadeli İşlem	0,0001 TL (1 Euro için)
EUR/USD Vadeli İşlem	0,0001 USD (1 Euro için)
DolarTL Opsiyon Sözleşmeleri	0,1 TL (1000 Amerikan Doları için)
Altın Vadeli İşlem	0,01 TL (1 gram Altın için)
Dolar/Ons Altın Vadeli İşlem	0,05 USD (1 ons Altın için)

EgePamuk Vadeli İşlem	0,005 TL (1 kg pamuk için)
Anadolu Kırmızı Buğday Vadeli İşlem	0,0005 TL (1 kg kırmızı buğday için)
Makarnalık Buğday Vadeli İşlem	0,0005 TL (1 kg makarnalık buğday için)
Baz Yük Elektrik Vadeli İşlem	0,10 TL (1MWh elektrik enerjisi için)
SASX 10 Endeksi Vadeli İşlem	0,25 TL (Endeks Değeri)
Hurda Çelik Vadeli İşlem	0,01 USD (1 ton çelik hurdası için)
FBIST BYF Vadeli İşlem	0,25 TL (10 adet katılım payı için)
Aylık Gecelik Repo Vadeli İşlem	0,01
Üç Aylık Gecelik Repo Vadeli İşlem	0,01

Kimler Yatırım Yapıyor



Riskten Korunmak İsteyen Yatırımcılar



Kâr Amaçlı Yatırımcılar



Arbitrajcılar

VIOP'un Avantajları



Riskleri

Kaldıraç

*Vade
Riski*

Baz Riski

*Hedge
Vade
Miktar
Nitelik*

İşlem Saatleri



Pay Türev İşlem Saatleri

- 09:30 – 18:10

Diğer Türev Pazarlar İşlem Saatleri

- 09:30 – 18:15

Emirler

<i>Emir Yöntemleri</i>	<i>Emir Süreleri/ Geçerliliği</i>
<i>Limit (LMT)</i>	<i>Günlük (GUN)</i>
<i>Piyasa (PYS)</i>	<i>Gerçekleşmezse İptal Et (GIE)</i>
<i>Piyasadan Limite</i>	<i>Kalanı İptal Et (KIE)</i>
<i>Şarta Bağlı (SAR)</i>	<i>İptale Kadar Geçerli (IKG)</i>
	<i>Tarihli (TAR)</i>

- *Günlük fiyat limitleri dışında alt limit fiyatından daha düşük alış emirleri, üst limit fiyatından daha yüksek fiyatlı satış emirleri Sisteme gönderilebilir.*
- *Söz konusu emirler “Durdurulmuş” statüyle Sistem tarafından kabul edilmekte olup, fiyat değişim limitleri içine girdiklerinde aktif hâle gelerek işleme konu olurlar.*

Uzlaşma Yöntemi



Nakdi Uzlaşı



Fiziki Teslimat

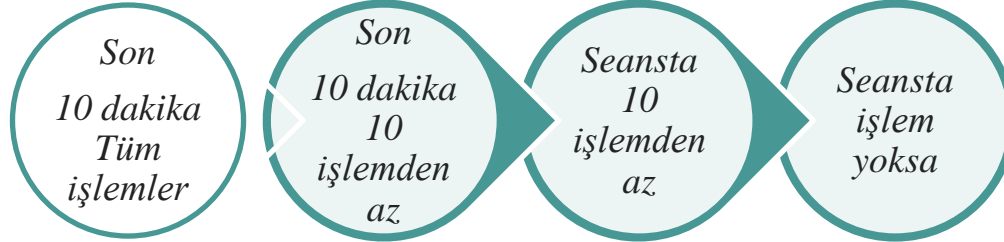
Vadeli işlem sözleşmelerinde vade sonundaki oluşan kâr/zarar, nakdi olarak taraflar arası el deęiřtirir.

*Kırmızı Buęday ve makarnalık buęday ve pay vadeli opsiyon sözleşmelerinde **fiziki** teslimat var.*

Günlük Uzlaşma Fiyatı



Günlük uzlaşma fiyatı, vadeli işlem ve opsiyon sözleşmelerinde işlem günü sonunda açık pozisyonların yeniden değerlendirilmesinde ve hesapların güncellenmesinde esas alınan fiyattır.



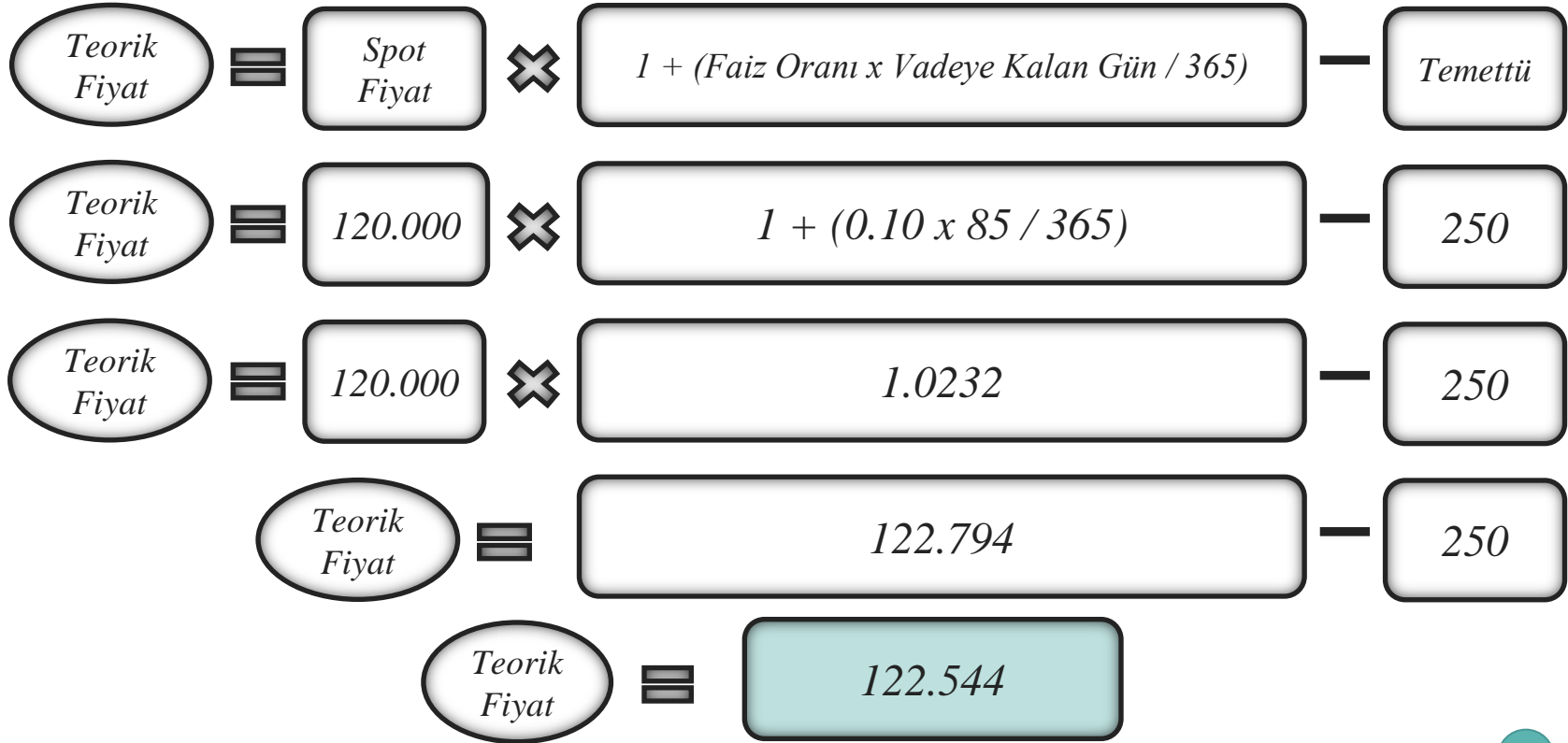
Teorik Fiyat Hesaplama ve Kullanım Şekli

Teorik fiyat, spot fiyatın üzerine taşıma maliyetlerinin eklenmesi ile ürününü vadeli fiyatının olması gereken değerini bulmaya yarayan bir hesaplama yöntemidir.

Endeks Sözleşmeleri Teorik Fiyat Hesaplama Yöntemi

$$\text{Teorik Fiyat} = \text{Spot Fiyat} \times \left(1 + \left(\text{Faiz Oranı} \times \frac{\text{Vadeye Kalan Gün}}{365} \right) \right) - \text{Temettü}$$

Teorik Fiyat Hesaplama ve Kullanım Şekli



Teorik Fiyat Hesaplama ve Kullanım Şekli

Teorik fiyat, spot fiyatın üzerine taşıma maliyetlerinin eklenmesi ile ürününü vadeli fiyatının olması gereken değerini bulmaya yarayan bir hesaplama yöntemidir.

Döviz Sözleşmeleri Teorik Fiyat Hesaplama Yöntemi

$$\text{Teorik Fiyat} = \text{Spot Fiyat} \times \left[1 + \left(\frac{(\text{TL Faiz Oranı}) - (\text{USD Faiz Oran})}{365} \times \text{Vadeye Kalan Gün} \right) \right]$$

Teorik Fiyat Hesaplama ve Kullanım Şekli

$$\text{Teorik Fiyat} = \text{Spot Fiyat} \times \left[1 + \left(\frac{(\text{TL Faiz Oranı}) - (\text{USD Faiz Oran})}{100} \times \frac{\text{Vadeye Kalan Gün}}{365} \right) \right]$$

$$\text{Teorik Fiyat} = 3.50 \times \left[1 + \left(\frac{(0.10) - (0.1)}{100} \times \frac{85}{365} \right) \right]$$

$$\text{Teorik Fiyat} = 3.50 \times \left[1 + \left(\frac{0.09}{100} \times 0.23 \right) \right]$$

$$\text{Teorik Fiyat} = 3.50 \times 1.0207 \Rightarrow 3.5724$$

Baz

BAZ

Baz, vadeli işleme konu olan varlığın spot fiyatı ile varlığın vadeli fiyatı arasındaki farktan oluşmaktadır. Baz riski ise bazın değişmesinden kaynaklanan risktir.

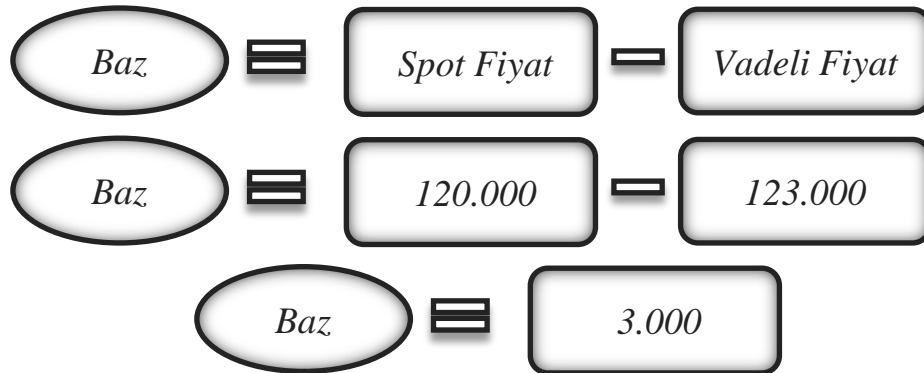
Baz = Spot Fiyat – Vadeli Fiyat

Temel hesaplama yukarıdaki şekilde yapılırsa da, pay ve pay senedine dayalı endeks sözleşmelerinde bazın vadeli fiyattan spot fiyat çıkarılarak hesaplandığını belirtmek gerekir. Vadeli sözleşmelerde spot fiyat ile vadeli fiyat arasında bir denge olması beklenmektedir. Taşıma maliyeti modelini esas alan teorik fiyat hesaplamalarında da bu denge görülmektedir. Spot fiyat ve vadeli fiyat arasındaki farkın değişimi ise bir risk unsuru olarak görülmektedir.

Baz Riski

Bir varlığın spot fiyatı ile vadeli fiyatı arasındaki farkın açılması ya da daralmasıdır.

Baz



Teorik Fiyat Hesaplama ve Kullanım Şekli

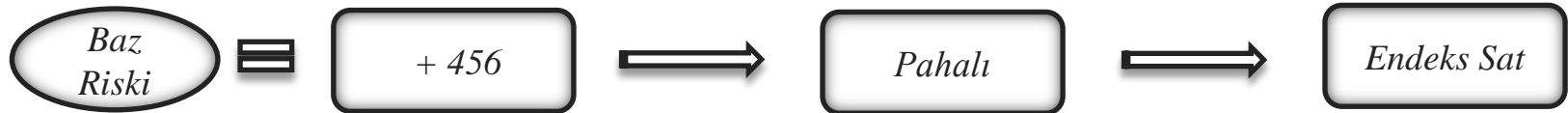
Elde edilen hesaplama sonucunda dayanak varlık vadeli fiyatının, teorik fiyatın üzerinde olması görece pahalı olduğunu dolayısıyla satış yönlü işlem açılmasının daha uygun olabileceğini işaret etmektedir.

Tam tersi durumda yani teorik fiyatın vadeli fiyatın üzerinde bulunması durumunda da görece ucuz olduğu ve alış yönlü işlem yapılmasının daha uygun olacağı düşünülmektedir.

Baz Riski

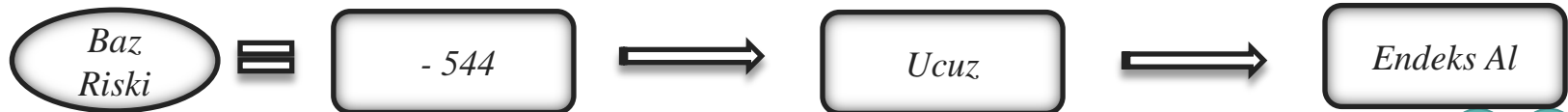
$$\text{Baz Riski} = \text{Vadeli Fiyat} - \text{Teorik Fiyat}$$

$$\text{Baz Riski} = 123.000 - 122.544$$



$$\text{Baz Riski} = \text{Vadeli Fiyat} - \text{Teorik Fiyat}$$

$$\text{Baz Riski} = 122.000 - 122.544$$



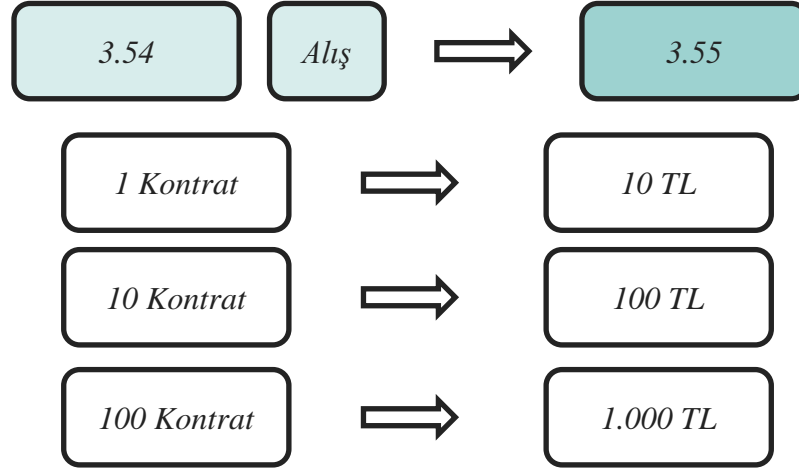
USDTRY Sözleşme Büyüklükleri

	Sözleşme Büyüklüğü	Teminat	Vadeli Fiyatı = 3.60
1 Kontrat	1.000 USD	180 TL	3.600 TL
10 Kontrat	10.000 USD	1.800 TL	36.000 TL
100 Kontrat	100.000 USD	18.000 TL	360.000 TL

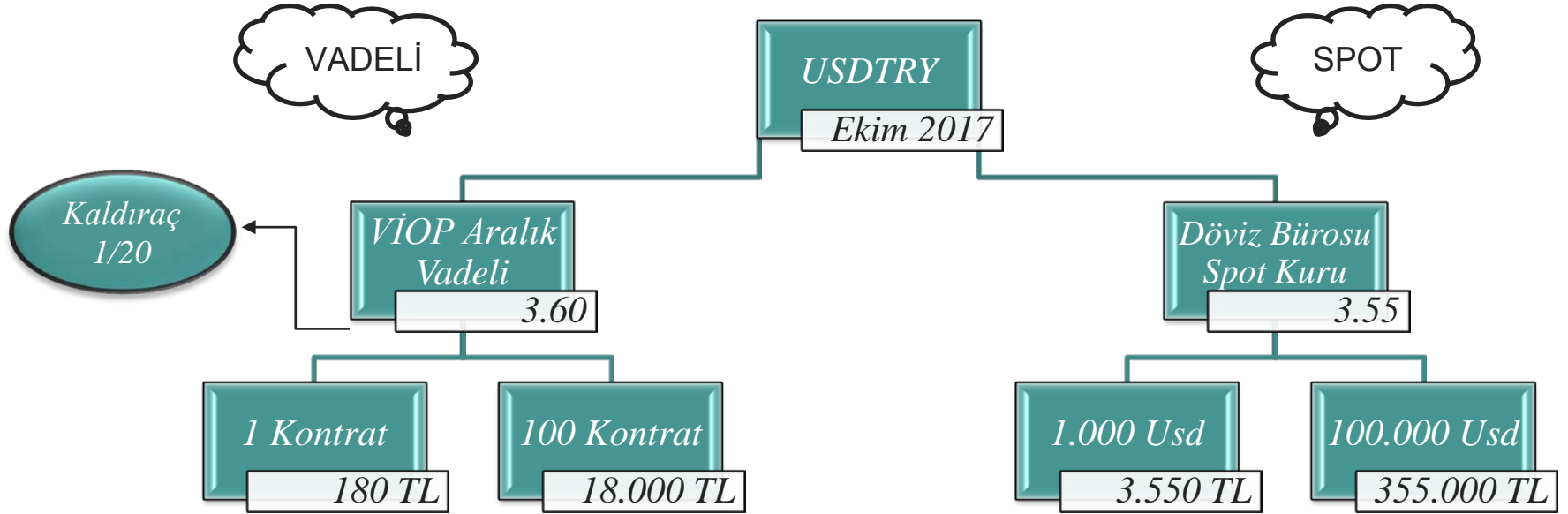
Kaldıraç

$$\text{Tutar} / \text{Teminat} = 3.600 / 180 = 1 / 20$$

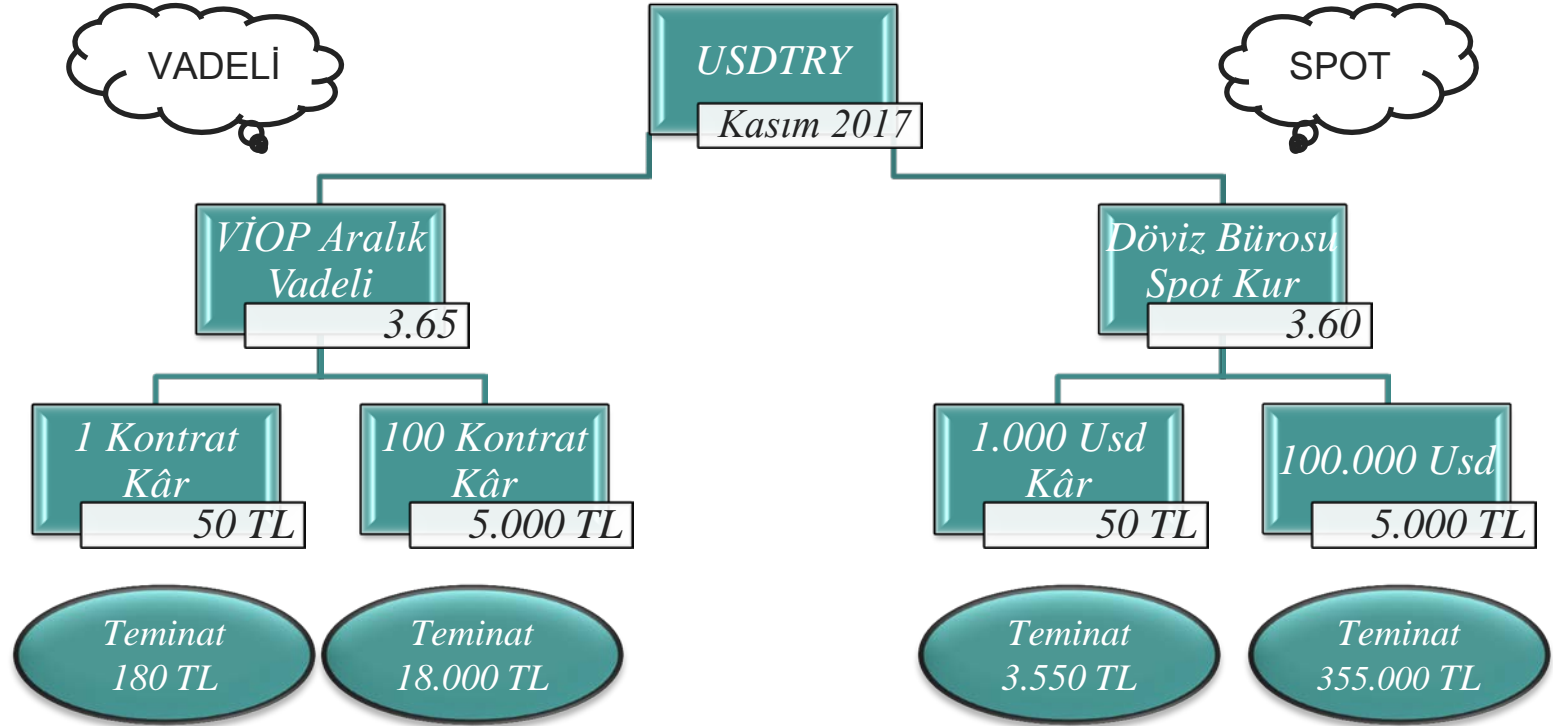
USDTRY İşlemi Kâr Örneği



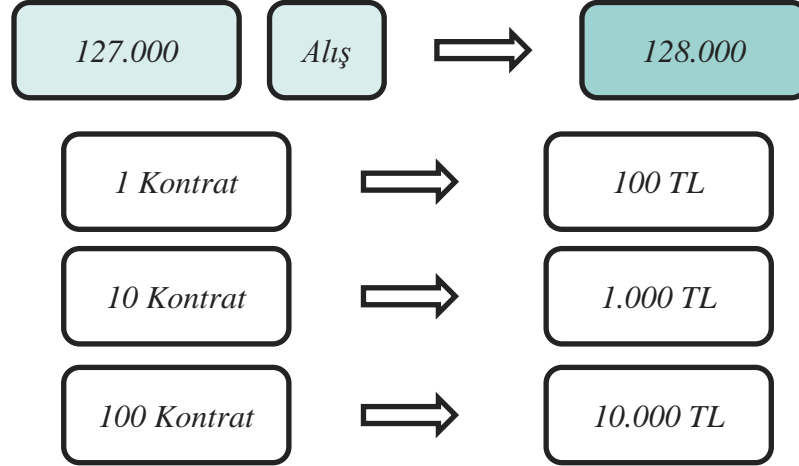
USDTRY İşlem Örneği



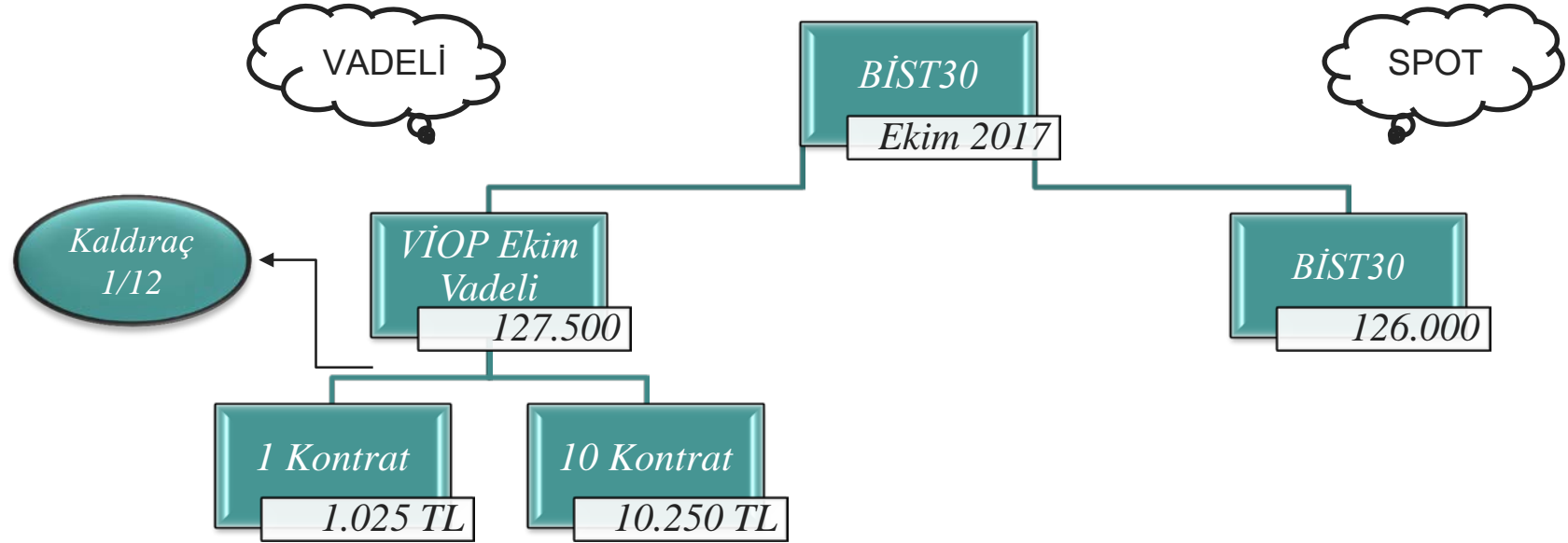
USDTRY İşlem Örneği



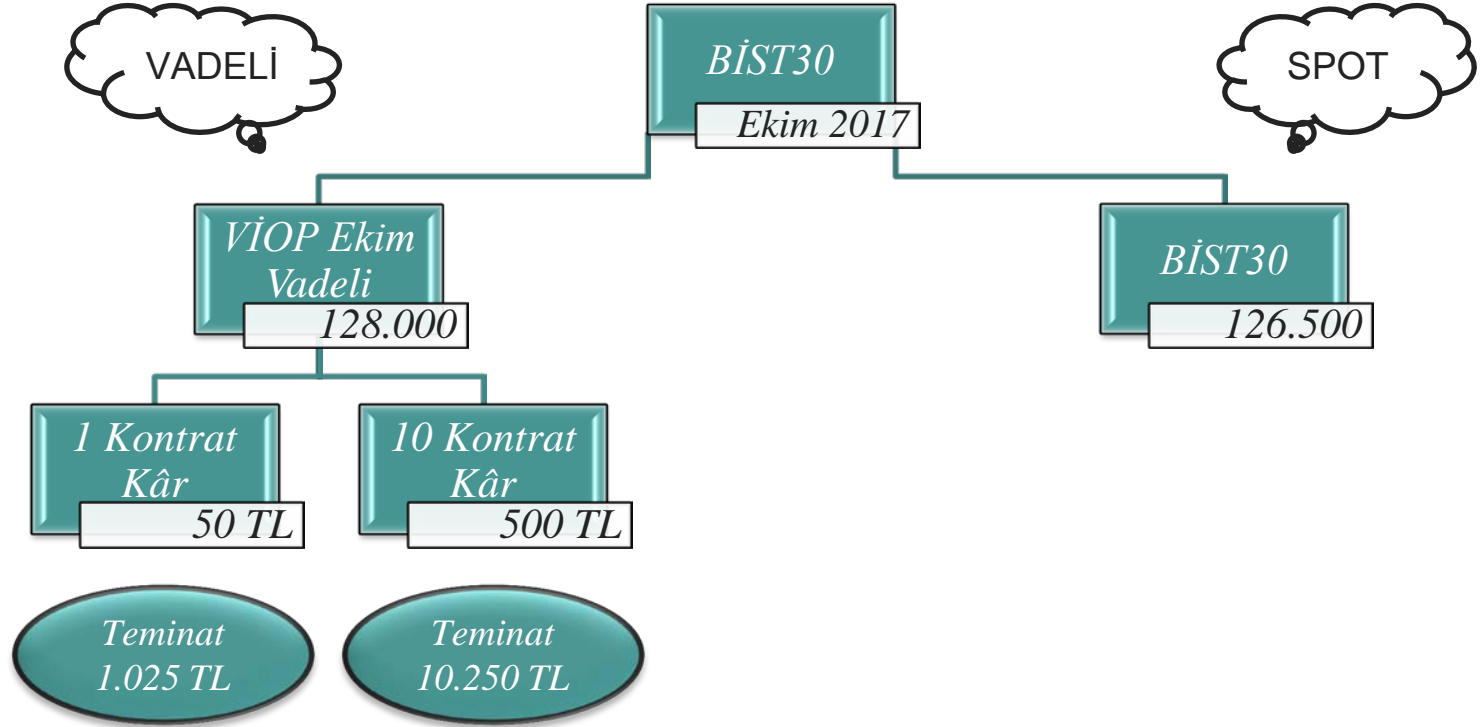
Endeks İşlemi Kâr Örneği



Endeks İşlem Örneği



Endeks İşlem Örneği



Sürdürme Teminatı

*Nakit Teminat Tutarı Başlangıç Teminatı altına düşmesi halinde **Teminat Tamamlama Çağrısı** sözkonusu olmaktadır.*

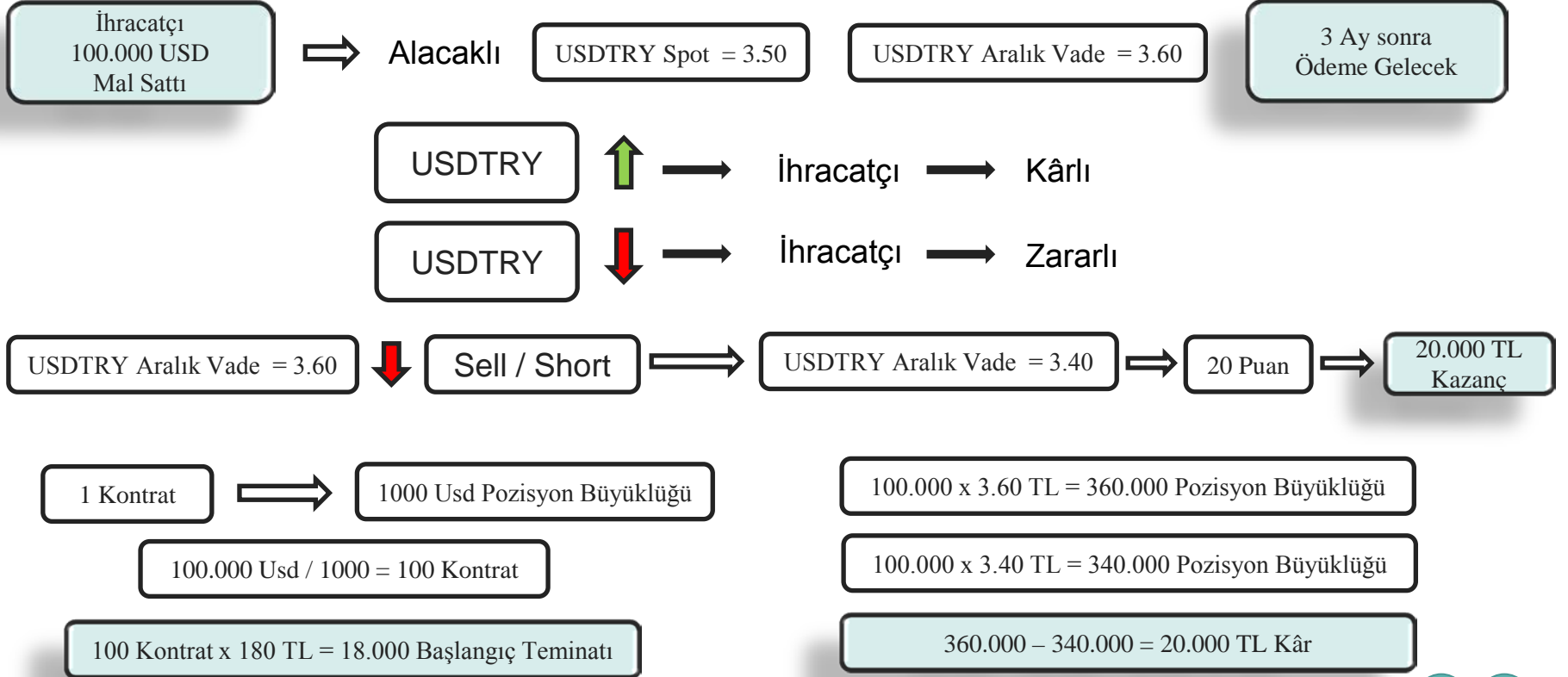
Yatırımcının 1.025 TL nakit teminat yatırarak BIST 30 Endeks Kontratında 126.500 seviyesinden 1 adet Uzun Pozisyon açtığını varsayalım.

BIST 30 Endeks Kontratı yatırımcının beklentisinin tersine 500 puan düşüşle 126.000 seviyesine gelmiş olsun.

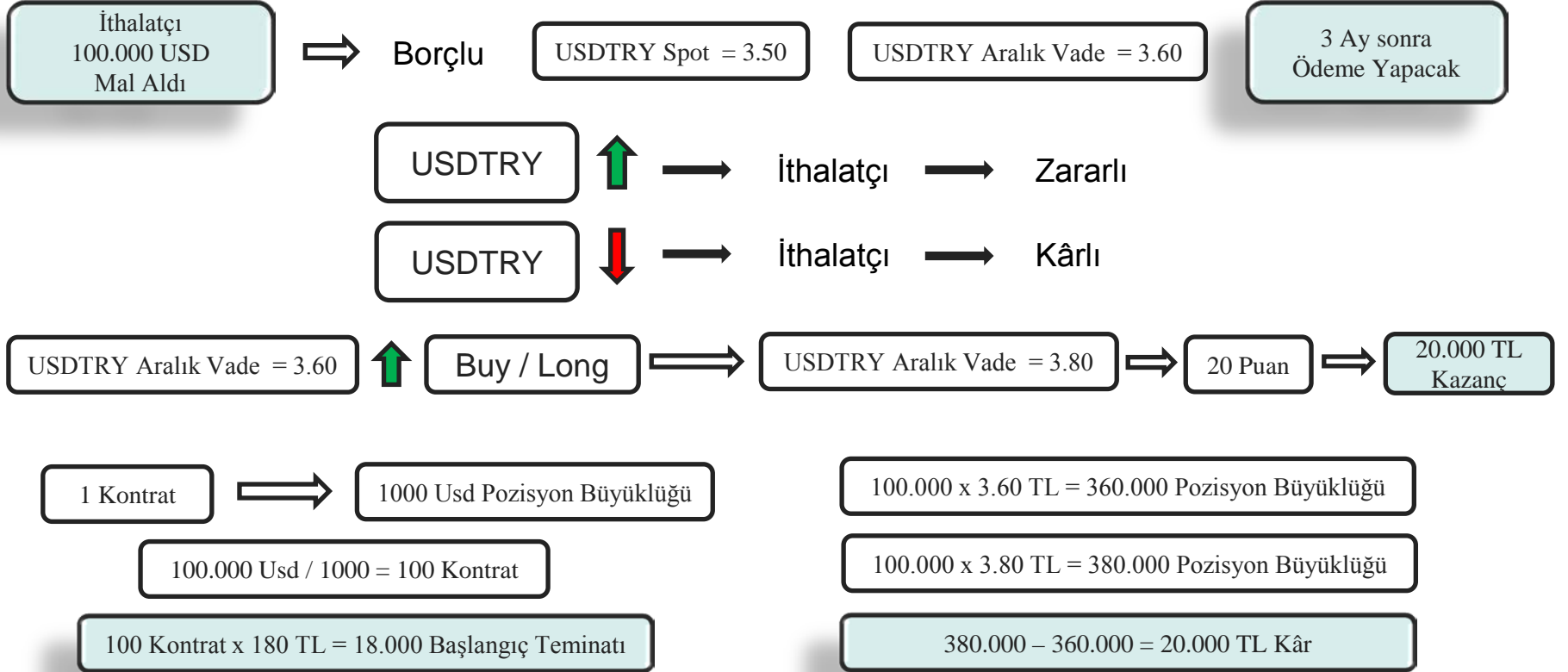
Önceki Güne Göre Oluşan Zarar : 50 TL
Kalan Nakit Teminat : 975 TL

***Nakit Teminat, Başlangıç Teminatının altında.
Teminat Tamamlama Çağrısı Oluşur.***

Hedge Amaçlı İşlemler



Hedge Amaçlı İşlemler



Hedge Amaçlı İşlemler

Portföy Yöneticisi
500.000 TL



BİST30 Spot = 123.500

BİST30 Aralık Vade = 125.000

BİST30 Aralık Vade =
125.000



Sell / Short

BİST30 Aralık Vade =
100.000



25.000
Puan



100.000 TL
Kazanç

1 Kontrat



12.500 TL Pozisyon Büyüklüğü

$500.000 \text{ TL} / 12.500 = 40 \text{ Kontrat}$

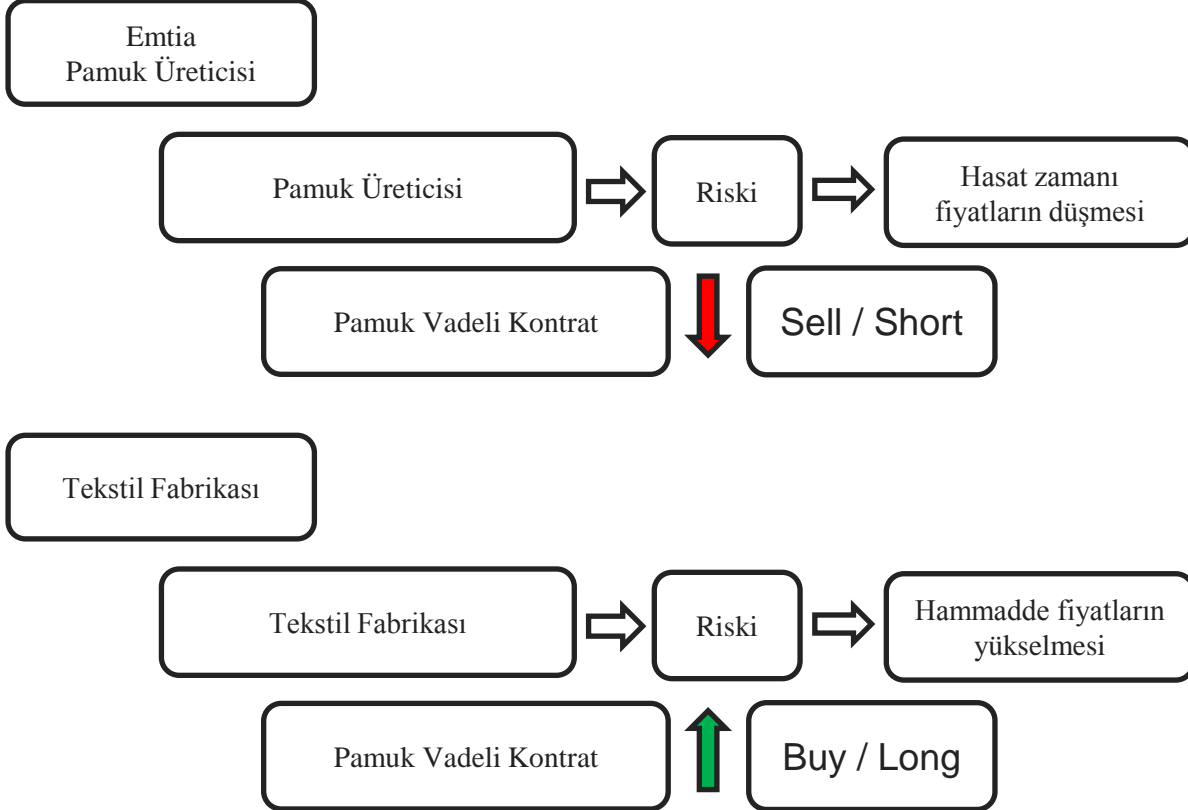
$40 \text{ Kontrat} \times 1.025 \text{ TL} = 41.000 \text{ TL Başlangıç Teminatı}$

$40 \times 125.000 = 500.000 \text{ Pozisyon Büyüklüğü}$

$40 \times 100.000 = 400.000 \text{ Pozisyon Büyüklüğü}$

$500.000 - 400.000 = 100.000 \text{ TL Kâr}$

Hedge Amaçlı İşlemler



Komisyon Hesaplama

İşlem
Açılınca

$$\begin{array}{c} \text{Onbinde} \\ 5 \end{array} + \begin{array}{c} \text{Yüzde } 5 \end{array} = \begin{array}{c} \text{Onbinde} \\ 5.25 \end{array}$$

İşlem
Kapatılınca

$$\begin{array}{c} \text{Onbinde} \\ 5 \end{array} + \begin{array}{c} \text{Yüzde } 5 \end{array} = \begin{array}{c} \text{Onbinde} \\ 5.25 \end{array}$$

Toplam İşlem
Maliyeti

$$\begin{array}{c} \text{Onbinde} \\ 10 \end{array} + \begin{array}{c} \text{Yüzde } 5 \end{array} = \begin{array}{c} \text{Onbinde} \\ 10.50 \end{array} \Rightarrow \begin{array}{c} \text{Binde } 1,05 \end{array}$$

Komisyon Hesaplama

	<i>Fiyat</i>	<i>Sözleşme Büyüküğü</i>	<i>Komisyon Binde 1,05</i>
<i>THYAO</i>	<i>10</i>	$10 \times 100 = 1000 \text{ TL}$	<i>1,05 TL</i>
<i>BİST30</i>	<i>127.500</i>	$127.5 \times 100 = 12.500 \text{ TL}$	<i>13,13 TL</i>
<i>USDTRY</i>	<i>3.50</i>	$3.50 \times 1000 = 3500 \text{ TL}$	<i>3,67 TL</i>

Bireysel Yatırımcılar için

Pay ve Pay Endeksine Dayalı Sözleşmeler haricindeki Sözleşmelerden Elde Edilen Kazançlar için %10 Stopaj uygulanıyor.

Kurumsal Yatırımcılar için

Tüm sözleşmeler için stopaj ödenmiyor.

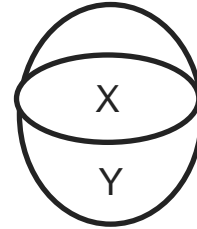
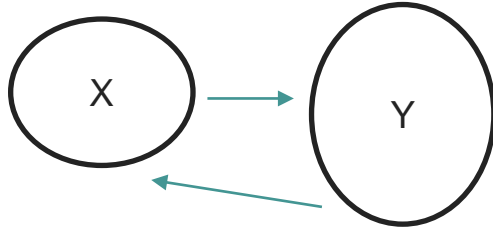
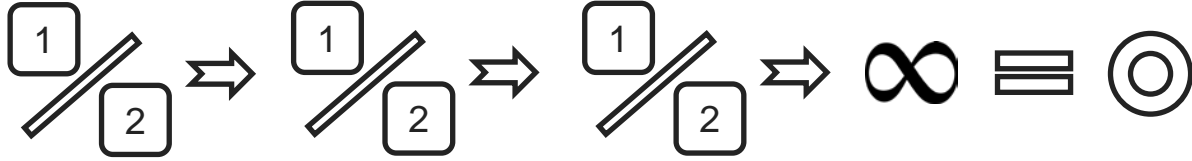
Nemalandırma

Takasbank'ta teminat hesaplarında tutulan Türk Lirası cinsinden işlem teminatları ve Türk Lirası cinsinden yatırılan Garanti Fonu katkı payları, Takasbank Fon Yönetimi tarafından mümkün olan en iyi şartlarda nemalandırılır.

Döviz cinsinden yatırılan işlem teminatlarına veya döviz cinsinden yatırılan Garanti Fonu katkı paylarına nema ödenmez.

Nemalandırma işlemleri saat 15:40'taki üye hesap bakiyeleri üzerinden yapılır. İşlem teminatı hesaplarında bulundurulunan nakit teminatlar ile Garanti Fonu nakit katkı payları, saat 15:40 itibariyle, TCMB Bankalararası Para Piyasasında veya bu piyasada herhangi bir nedenden dolayı işlem yapılamaz ise Bankalararası İkincil Piyasada, Takasbank tarafından günün piyasa koşullarına göre en iyi gayret gösterilmek suretiyle nemalandırılır ve nema tutarı ilgili hesaplara bir sonraki iş günü aktarılır.

SÜREKLİ TRADE YAPARAK KAZANMANIN OLASILIĞI ?



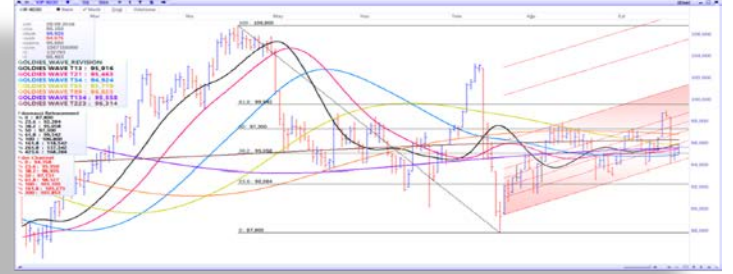
Yatırımcı Psikolojisi

PİYASADA KAYBEDENLER AKILLI DEĞİL Mİ ?



*SOSYAL MEDYA VE
ÇEVREMİZDEN KISA SÜREDE
ÖĞRENDİĞİMİZ TEKNİK
KONULAR,*

*SERMAYE PİYASALARINDA PARA
KAZANMAMIZ İÇİN GERÇEKTE
YETERLİ Mİ ?*



Kurum: 19.09.2016 - 16.02.2017

Net: 206,192 T Lot: 5,726,901 Net/Toplam: %3,56 Net/10: 38,370 %18,61 D Fark: -78913 Saat Filtresi: (Filtre Yok)

Kademeli Filtreli Lot TL

Alan	Net Lot	% (Maliyet)	Satılan	Net Lot	% (Maliyet)	Kurum	T Lot	% (Maliyet)
TEB YATIRIM	107,138	52,108,41	CITI MENKUL	44,105	21,96,458	IS YATIRIM	1,538,82	13,101,38
CREDIT SUISSE	95,446	32,97,120	GARANTI YAT.	25,726	13,94,228	TEB YATIRIM	1,148,02	10,101,27
MERRILL LYNCH	18,732	9,108,67	HSBC YATIRIM	24,549	12,104,57	GARANTI YAT.	1,112,81	10,101,19
IS YATIRIM	8,862	4,109,10	DENİZ YATIRIM	16,523	8,100,89	A1 CAPITAL MEN	648,750	6,102,62
ZIRAAT YAT.	4,638	2,111,72	FINANS YAT.	15,300	7,100,61	GEDİK YATIRIM	589,068	5,100,34
DİĞER	1,376	1	DİĞER	79,989	39	DİĞER	6,540,31	57



PİYASA HER ZAMAN SİZDEN DAHA AKILLIDIR.

*KAZANDIĞINIZDA AHMAK,
KAYBETTİĞİNİZDE AKILLI*

*KAZANDIĞINIZDA SİZ ALMAZSINIZ 'O' VERİR.
KAYBETTİĞİNİZDE 'O' ALMAZ SİZ VERİRSİNİZ.*

PIYASAYLA BERABER OLABİLMEK.



RİSK VE PARA YÖNETİMİ

TRADE DE İŞLEM SIRASINDA POZİSYON BÜYÜKLÜĞÜ

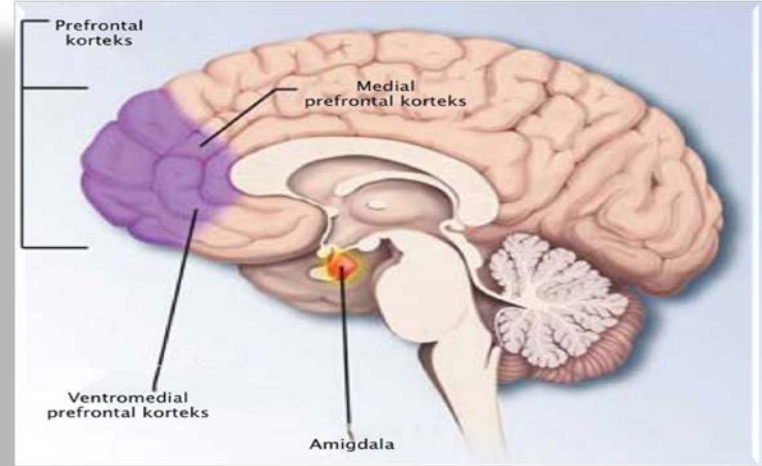
PAÇAL TEHLİKESİ



TRADE SIRASINDAKİ HORMONAL DENGE

ZARARI KISA KES KÂRDA BEKLE NEDEN
DÜNYANIN EN ZOR İŞİDİR?

- ADRENALİN
- DOPAMİN
- SERATONİN
- ENDORFİN
- TESTOSTERON




SİHİRBAZIN EN MARİFETLİSİ, KENDİ ASIL NUMARASINI HAZIRLARKEN, İZLEYENLERİN DİKKATİNİ FARKLI YERLERE EN ÇOK ÇEKEBİLENDİR.

HAREKETİN SEBEBİNİ BİLMİYORSAN, HAREKETİN DEVAM ETME İHTİMALİ YÜKSEKTİR.



TRADING SÖZEL BİR BİLİMDİR.

*İNSANI VE PARÇASI OLDUĞU DOĞAYI
GÖZLEMLEYEBİLMEK ESASTIR.*



PIYASADA FİYATLAMALAR ANLIKTIR.

PIYASA ETKİNDİR.

'PARAMI GERİ VERİN!'



*İŞLEM, RAHATLAMAK İÇİN DEĞİL
PARA KAZANMAK İÇİN YAPILIR.*

*UZUN SÜRE ZARARDA BEKLEDİKTEN SONRA POZİSYONU MİNİMUM
KÂRA GEÇİNCE KAPATMAK.*



*PİYASA VAR OLAN KARAKTERİNİ DEVAM ETTİRME
ÖZELLİĞİNDEDİR.*

MAKRO YAPI, MİKRO YAPIDAN ÜSTÜNDÜR.

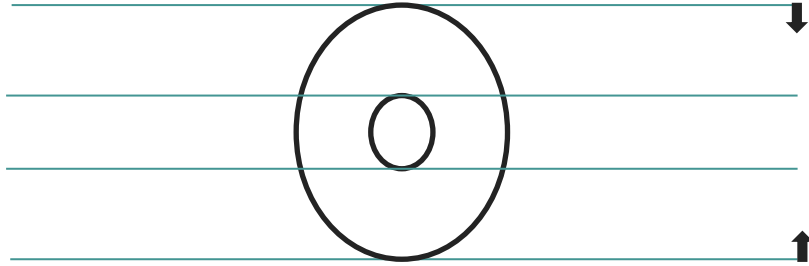


PARA EN ÇOK KAYBEDENDEN KAZANILIR.

*KAYBEDEN KAYBETMEYE,
KAZANAN KAZANMAYA DEVAM EDER.*



KÂR BOŞLUĞU (PROFIT GAP)



TEŞEKKÜRLER.



www.investaz.com.tr



bilgi@investaz.com.tr



[0212 238 88 88](tel:02122388888)